

## PRIJEDLOG

Na temelju članka 31. stavka 3. Zakona o Vladi Republike Hrvatske (Narodne novine, broj 150/11 i 119/14), a u vezi članka 25. stavka 2. Zakona o slobodnim zonama (Narodne novine, broj br. 44/96, 92/05, 85/08 i 148/13), Vlada Republike Hrvatske je na sjednici održanoj ..... 2016. godine donijela

## ZAKLJUČAK

Prihvaća se Izvješće o poslovanju slobodnih zona u Republici Hrvatskoj u 2015. godini, u tekstu koji je Vladi Republike Hrvatske dostavilo Ministarstvo gospodarstva, poduzetništva i obrta aktom, Klase: ....., Ur.broj: ..... od ..... 2016. godine.

Klasa:

Ur. broj:

Zagreb.

PREDSJEDNIK

mr. sc. Andrej Plenković

## OBRAZLOŽENJE

Ministarstvo gospodarstva, poduzetništva i obrta podnosi Vladi Republike Hrvatske Izvješće o poslovanju slobodnih zona u Republici Hrvatskoj u 2015. godini, četvrto po redu, nakon podnesenih izvješća za 2011. i 2012. godinu te za 2013. godinu, a Vlada Republike Hrvatske podnosi Izvješće Hrvatskom saboru.

Izvješće o poslovanju slobodnih zona u Republici Hrvatskoj u 2015. godini podnosi se sukladno članku 25. Zakona o slobodnim zonama (Narodne novine, br. 44/96, 92/05, 85/08 i 148/13, u daljnjem tekstu Zakon), a povezano s člankom 20. Zakona o ustrojstvu i djelokrugu ministarstava i drugih središnjih tijela državne uprave (Narodne novine, br. 93/16 i 104/16), prema kojemu je upravo Ministarstvo gospodarstva, poduzetništva i obrta nadležno za obavljanje upravnih i drugih poslova koji se odnose na osnivanje i poslovanje slobodnih zona.

U ovome Izvješću predstavlja se poslovanje slobodnih zona u 2015. godini temeljem podataka koje se dostavili korisnici koncesija za osnivanje slobodnih zona, te se za pojedine pokazatelje poslovanja daje usporedba s podacima o poslovanju slobodnih zona u 2014. godini.

1000' tekst 19.12.16.

**VLADA REPUBLIKE HRVATSKE**

---

**IZVJEŠĆE O POSLOVANJU SLOBODNIH ZONA  
U REPUBLICI HRVATSKOJ U 2015. GODINI**

---

**Zagreb, studeni 2016.**

## SADRŽAJ

UVOD.....	3
ZAKONODAVNI OKVIR.....	3
NAČIN OSNIVANJA SLOBODNIH ZONA .....	4
OSNOVNE ZNAČAJKE SLOBODNIH ZONA .....	4
KORISNICI I PRIHVATLJIVE AKTIVNOSTI.....	4
POGODNOSTI POSLOVANJA U SLOBODNIM ZONAMA .....	5
BROJ SLOBODNIH ZONA U 2015. GODINI .....	6
POSLOVANJE SLOBODNIH ZONA U 2015. GODINI – POJEDINAČNI PREGLED.....	8
<i>SLOBODNA ZONA ĐURO ĐAKOVIĆ – SLAVONSKI BROD d.o.o.</i> .....	8
<i>KRAPINSKO - ZAGORSKA SLOBODNA ZONA</i> .....	9
<i>SLOBODNA ZONA KUKULJANOVO</i> .....	11
<i>SLOBODNA ZONA LUKA RIJEKA – ŠKRLJEVO</i> .....	11
<i>SLOBODNA ZONA OSIJEK</i> .....	12
<i>PODUNAVSKA SLOBODNA ZONA VUKOVAR</i> .....	14
<i>SLOBODNA ZONA SPLITSKO - DALMATINSKA</i> .....	16
<i>SLOBODNA ZONA VARAŽDIN</i> .....	17
<i>SLOBODNA ZONA ZAGREB</i> .....	18
<i>SLOBODNA ZONA LUKE PLOČE</i> .....	20
<i>SLOBODNA ZONA LUKE PULA</i> .....	21
<i>SLOBODNA ZONA LUKE RIJEKA</i> .....	22
<i>SLOBODNA ZONA LUKE SPLIT</i> .....	23
ZAKLJUČAK.....	25
Dodatak broj 1.: Karta slobodnih zona na dan 1. siječnja 2015. godine.....	27
Dodatak broj 2.: Karta slobodnih zona na dan 31. prosinca 2015. godine .....	28
Dodatak broj 3.: Pregled korisnika koncesija/nositelja suglasnosti za slobodne zone .....	29
Dodatak broj 4.: Zbirna tablica pokazatelja za 2015. godinu .....	30
Dodatak broj 5.: Ukupna i slobodna površina slobodnih zona u 2015. godini (u ha).....	32
Dodatak broj 6.: Broj korisnika u slobodnim zonama - usporedba 2015./2014. ....	32
Dodatak broj 7.: Broj zaposlenih u slobodnim zonama - usporedba 2015./2014. ....	33
Dodatak broj 8.: Prihodi korisnika (mil. HRK) - usporedba 2015./2014.....	33
Dodatak broj 9.: Dobit/gubitak korisnika (mil. HRK) - usporedba 2015./2014. ....	34
Dodatak broj 10.: Izvoz (mil. HRK) - usporedba 2015./2014. ....	34
Dodatak broj 11.: Izvoz u EU (mil. HRK) - usporedba 2015./2014.....	35
Dodatak broj 12.: Usporedba izvoza države članice EU/u treće zemlje (%).....	35
Dodatak broj 13.: Izvršena ulaganja (mil. HRK) - usporedba 2015./2014. ....	36
Dodatak broj 14.: Udio proizvodno-prerađivačke djelatnosti u ukupnom prihodu (%).....	36
Dodatak broj 15.: Prikaz iskorištenih poreznih olakšica i oslobođenja za 2015. godinu .....	37
Dodatak broj 16.: Prikaz naknada za koncesiju po zonama za 2015. godinu .....	38

## UVOD

Ministarstvo gospodarstva, poduzetništva i obrta Vladi Republike Hrvatske podnosi Izvješće o poslovanju slobodnih zona u Republici Hrvatskoj u 2015. godini (u daljnjem tekstu: Izvješće).

Izvješće za 2015. godinu je četvrto po redu, nakon podnesenog prvog objedinjenog izvješća za 2011. i 2012. godinu, te godišnjih izvješća za 2013. godinu i 2014. godinu.

Prema članku 20. Zakona o ustrojstvu i djelokrugu ministarstava i drugih središnjih tijela državne uprave (Narodne novine, br. 93/16 i 104/16) Ministarstvo gospodarstva, poduzetništva i obrta nadležno je za obavljanje upravnih i drugih poslova koji se odnose na osnivanje i poslovanje slobodnih zona.

Sukladno članku 25. Zakona o slobodnim zonama (Narodne novine, br. 44/96, 92/05, 85/08 i 148/13, u daljnjem tekstu Zakon) osnivač slobodne zone dužan je u svibnju tekuće godine dostaviti ministarstvu nadležnom za poduzetništvo i obrt izvješće o poslovanju zone u protekloj godini. Nadležno ministarstvo u studenom tekuće godine podnosi Vladi Republike Hrvatske godišnje izvješće o poslovanju svih slobodnih zona u Republici Hrvatskoj u protekloj godini, a Vlada Republike Hrvatske izvješće podnosi Hrvatskome saboru do kraja prosinca tekuće godine.

Ministarstvo je podatke o poslovanju slobodnih zona u 2015. godini zatražilo od korisnika koncesija za osnivanje slobodnih zona na kopnenom području Republike Hrvatske te od nositelja suglasnosti za osnivanje slobodnih zona na lučkim područjima Republike Hrvatske sredinom travnja 2016. godine, a traženi podaci su Ministarstvu dostavljani do sredine srpnja 2016. godine.

Dostavljeni podaci osnova su ovoga Izvješća u kojem je predstavljeno poslovanje slobodnih zona u 2015. godini te je načinjena usporedba s 2014. godinom prema određenim pokazateljima poslovanja.

Podatke o korištenju poreznih olakšica za korisnike slobodnih zona dostavilo je Ministarstvo financija – Porezna uprava u listopadu 2016. godine, a na zahtjev nadležnog Ministarstva poduzetništva i obrta.

## ZAKONODAVNI OKVIR

Osnivanje i poslovanje slobodnih zona u Republici Hrvatskoj u 2015. godini bilo je regulirano zakonodavnim okvirom kako slijedi:

1. Zakonom o slobodnim zonama (Narodne novine, br. 44/96, 92/05, 85/08 i 148/13)
2. Pravilnikom o načinu izračuna izvršenih ulaganja i iskorištenih potpora za ulaganja i o načinu ostvarenja porezne povlastice za korisnike slobodnih zona (Narodne novine, br. 122/08, 33/10 i 52/10)
3. Pravilnikom o korištenju automata za prodaju toplih i hladnih napitaka, snekova, te jednostavnih jela u originalnom pakiranju za potrebe zaposlenika kod korisnika zone koji obavlja gospodarsku djelatnost u slobodnoj zoni (Narodne novine, br. 134/11)

4. Pravilnikom o načinu plaćanja naknade za koncesiju za slobodne zone (Narodne novine, br. 19/14).

## NAČIN OSNIVANJA SLOBODNIH ZONA

Slobodne zone, kao posebno ograđen i označen dio teritorija Republike Hrvatske, osnivaju se sukladno Zakonu kako slijedi:

- a) temeljem koncesije koju daje Vlada Republike Hrvatske:
  - osnivanje slobodnih zona na kopnenom području Republike Hrvatske regulirano je člancima 5., 6. i 7. Zakona
- b) temeljem suglasnosti Vlade Republike Hrvatske:
  - osnivanje slobodnih zona na lučkom području regulirano je člankom 16. Zakona
- c) temeljem posebnih zakona i drugih pravnih akata:
  - Zakonom o obnovi i razvoju Grada Vukovara (Narodne novine, br. 44/01, 90/05, 80/08, 83/08, 38/09 i 148/13), a u skladu s Odlukom o općim uvjetima i mjerilima za davanje koncesije za osnivanje slobodnih zona na području Grada Vukovara (Narodne novine, br. 138/02) osnovana je Podunavska slobodna zona Vukovar.

## OSNOVNE ZNAČAJKE SLOBODNIH ZONA

Uz ranije navedeni uvjet ograđenosti i označenosti prostora, gospodarske djelatnosti u slobodnim zonama obavljaju se uz posebne uvjete.

Ulazi i izlazi iz slobodne zone, kao i ograda, moraju biti primjereno uređeni, osigurani i osvijetljeni noću te uz njih mora biti osiguran prostor za rad carinske službe koja provodi nadzor nad ulazima i izlazima iz slobodnih zona.

Carinski pregled vrši se nad robom, osobama i prijevoznim sredstvima koja ulaze ili izlaze iz slobodne zone.

Područje slobodne zone može biti jedinstveno ili podijeljeno u više dijelova. U slučaju podijeljenosti u više dijelova, gornje uvjete potrebno je zadovoljiti na svim odvojenim dijelovima slobodne zone koji su gospodarski aktivirani.

Nadzor nad provedbom Zakona o slobodnim zonama, osim nadležne carinarnice i ministarstva nadležnog za slobodne zone, provode i inspekcije u okviru svojih nadležnosti.

## KORISNICI I PRIHVATLJIVE AKTIVNOSTI

Korisnici slobodne zone mogu biti:

- a) osnivači slobodne zone
- b) domaće i strane fizičke i pravne osobe.

Korisnici u slobodnoj zoni mogu obavljati gospodarske djelatnosti ako su za njih registrirani u Republici Hrvatskoj te ako ispunjavaju druge uvjete propisane Zakonom.

U slobodnoj zoni može se obavljati:

- a) proizvodnja robe
- b) oplemenjivanje robe
- c) skladištenje robe
- d) trgovina na veliko
- e) strateške aktivnosti poslovne podrške
- f) osnivanje tehnoloških razvojno-inovacijskih centara
- g) pružanje usluga.

Unutar slobodne zone nije dopušteno pružanje:

- a) bankarskih usluga
- b) usluga drugih novčanih poslova
- c) usluga osiguranja i reosiguranja imovine i osoba
- d) obavljanje trgovine na malo.

## POGODNOSTI POSLOVANJA U SLOBODNIM ZONAMA

Na robu smještenu u slobodnu zonu ne plaća se porez na dodanu vrijednost.

Roba smještena u slobodnoj zoni postaje podložna plaćanju poreza na dodanu vrijednost u trenutku kada napušta slobodnu zonu, a kada je njezino krajnje odredište tržište Europske unije, uključivši i tržište Republike Hrvatske.

U slučaju kada je krajnje odredište robe tržište trećih zemalja, na robu se primjenjuje izuzeće od plaćanja poreza na dodanu vrijednost.

Donošenje Zakona o izmjenama i dopunama Zakona o slobodnim zonama (Narodne novine, br. 85/08) te Pravilnika o načinu izračuna izvršenih ulaganja i iskorištenih potpora za ulaganja i o načinu ostvarenja porezne povlastice za korisnike slobodnih zona (Narodne novine, br. 122/08) omogućilo je korištenja poreznih olakšica za korisnike slobodnih zona te poreznih olakšica za izvršena ulaganja u slobodnim zonama, a sukladno Zakonu o poticanju ulaganja (Narodne novine, br. 73/00, 138/06, 61/11 i 102/15).

Uvjet za korištenje navedenih poreznih olakšica bio je da korisnici slobodne zone zaključno s 31. prosincem 2008. godine podnesu zahtjev za korištenje poreznih olakšica tada nadležnome ministarstvu. Korisnici slobodnih zona koji su udovoljili postavljenim uvjetima stekli su status nositelja porezne povlastice za izvršena ulaganja za korisnike slobodnih zona.

Za ulaganja u visini iznad 1.000.000,00 kuna koja su izvršena u slobodnim zonama do 29. srpnja 2008. godine, a za koja do tada nije bila iskorištena gornja granica dopuštenog intenziteta potpore za ulaganje, propisana tada važećom kartom regionalnih potpora,

omogućeno je oslobađanje od plaćanja poreza na dobit do iskorištenja gornje granice dopuštenog intenziteta, no ne duže od 31. prosinca 2016. godine.

Druga osnova korištenja poreznih olakšica proističe iz činjenice obavljanja gospodarske djelatnosti korisnika u slobodnoj zoni zaključno s danom 29. srpnja 2008. godine.

Nositelji porezne povlastice za korisnike slobodnih zona koji su gospodarsku djelatnost obavljali u slobodnim zonama u Republici Hrvatskoj, u vrijeme donošenja Zakona o izmjenama i dopunama Zakona o slobodnim zonama (Narodne novine, br. 85/08), imali su mogućnost umanjena plaćanja poreza na dobit prema nižem postotku od postotka određenog Zakonom o porezu na dobit.

Kako se u ovome Izvješću za 2015. godinu daje usporedba s prethodnom godinom, napominje se kako se od 2014. godine porezna olakšica više nije primjenjivala za korisnike slobodnih zona u sjeverozapadnoj Hrvatskoj, odnosno na području bivše statističke jedinice HR 01 gdje su smještene sljedeće slobodne zone:

- Slobodna zona Varaždin
- Krapinsko-zagorska slobodna zona
- Slobodna zona Zagreb.

Poreznu olakšicu u 2015. godini i dalje su koristili korisnici slobodnih zona koje se nalaze u središnjoj i istočnoj (Panonskoj) Hrvatskoj (HR 02) te u jadranskoj Hrvatskoj (HR 03) i to u visini od 75% od propisane porezne stope za 2015. godinu koja je iznosila 20%, iz čega slijedi da su korisnici slobodnih zona bili oporezovani po stopi od 15%.

Na navedenom području smještene su sljedeće slobodne zone:

- Slobodna zona Đuro Đaković – Slavonski Brod
  - *prestala s poslovanjem 9. svibnja 2015. godine*
- Slobodna zona Kukuljanovo
- Slobodna zona Osijek
- Slobodna zona Splitsko-dalmatinska
- Slobodna zona Luka Rijeka – Škrljevo
- Slobodna zona luke Rijeka
- Slobodna zona luke Split
- Slobodna zona luke Ploče
- Slobodna zona luke Pula.

Istu poreznu olakšicu u 2015. godini, odnosno porez na dobit u visini od 15% plaćali su i korisnici Podunavske slobodne zone Vukovar koja se nalazi na području Grada Vukovara.

## BROJ SLOBODNIH ZONA U 2015. GODINI

Od 1. siječnja do 9. svibnja 2015. godine u Republici Hrvatskoj poslovalo je 13 slobodnih zona.

S obzirom da je dana 9. svibnja 2015. godine s poslovanjem prestala Slobodna zona Đuro Đaković – Slavonski Brod d.o.o., u razdoblju od 10. svibnja do 31. prosinca 2015. godine na području Republike Hrvatske poslovalo je 12 slobodnih zona.



Slobodne zone na kopnenom području Republike Hrvatske na dan 31. prosinca 2015. godine bile su:

1. Krapinsko-zagorska slobodna zona
2. Slobodna zona Kukuljanovo
3. Slobodna zona Luka Rijeka – Škrljevo
4. Slobodna zona Osijek
5. Podunavska slobodna zona Vukovar
6. Slobodna zona Splitsko-dalmatinska
7. Slobodna zona Varaždin
8. Slobodna zona Zagreb.

Slobodne zone na lučkom području Republike Hrvatske na dan 31. prosinca 2015. godine bile su:

9. Slobodna zona luke Ploče
10. Slobodna zona luke Pula
11. Slobodna zona luke Rijeka
12. Slobodna zona luke Split.

**POSLOVANJE SLOBODNIH ZONA U 2015. GODINI – POJEDINAČNI PREGLED**

Podatke o poslovanju slobodnih zona dostavili su korisnici koncesija za osnivanje slobodnih zona i nositelji suglasnosti za osnivanje slobodnih zona.

***SLOBODNA ZONA ĐURO ĐAKOVIĆ – SLAVONSKI BROD d.o.o.***

Slobodna zona Đuro Đaković – Slavonski Brod osnovana je Odlukom o davanju koncesije za osnivanje Slobodne zone Đuro Đaković – Slavonski Brod d.o.o. (Narodne novine, br. 46/01, 47/02 i 37/14).

Koncesija za osnivanje Slobodne zone Đuro Đaković – Slavonski Brod d.o.o. dodijeljena je na vremensko razdoblje od 25 godina od dana zaključenja ugovora o koncesiji. Ugovor<sup>1</sup> o davanju koncesije između Ministarstva gospodarstva i Slobodne zone Đuro Đaković – Slavonski Brod d.o.o., odnosno do 15. lipnja 2026. godine.

Društvo Slobodna zona Đuro Đaković – Slavonski Brod d.o.o., kao korisnik koncesije za Slobodnu zonu Đuro Đaković – Slavonski Brod d.o.o., podnijelo je 22. siječnja 2015. godine Zahtjev za raskid koncesije i izlazak iz režima rada slobodne zone za područje koje do tada bilo pod koncesijom. Prethodno je područje pod koncesijom za slobodnu zonu bilo smanjeno u travnju 2014. godine, a na zahtjev korisnika koncesije za osnivanje slobodne zone u gospodarskom interesu tadašnjih korisnika slobodne zone koji su ujedno i vlasnici nekretnina na kojima posluju. U razdoblju od 17. travnja 2014. godine do 9. svibnja 2015. godine u režimu rada slobodne zone poslovao je jedan korisnik.

Vlada Republike Hrvatske je na sjednici održanoj 9. travnja 2015. godine donijela Odluku o prestanku koncesije za osnivanje slobodne zone Đuro Đaković – Slavonski Brod d.o.o. (Narodne novine, br. 40/15), kao i u slučaju smanjenja područja slobodne zone u travnju 2014. godine, na zahtjev korisnika koncesije za osnivanje slobodne zone u gospodarskom interesu korisnika slobodne zone koji je ujedno i vlasnik nekretnine na kojoj posluje. Temeljem navedene Odluke, Ministarstvo poduzetništva i obrta je 28. travnja 2015. godine donijelo Rješenje o prestanku rada Slobodne zone Đuro Đaković – Slavonski Brod d.o.o. koje je stupilo na snagu 9. svibnja 2015. godine.

U oba slučaja, kod smanjenja područja pod koncesijom provedenog 2014. godine kao i kod raskidanja koncesije za osnivanje slobodne zone nad preostalim područjem, glavni razlog za dokidanje režima slobodne zone bili su promijenjeni uvjeti poslovanja za korisnika/e nastali nakon 1. srpnja 2013. godine, odnosno članstva Republike Hrvatske u Europskoj uniji.

Budući da su korisnici Slobodne zone ujedno i vlasnici nekretnina u kojima obavljaju gospodarsku djelatnost, jedino prihvatljivo rješenje bilo je ukidanje koncesije za osnivanje slobodne zone.

---

<sup>1</sup> U Registru koncesija Ministarstva financija Ugovor o koncesiji za osnivanje Slobodne zone Đuro Đaković – Slavonski Brod d.o.o. upisan je pod identifikacijskim brojem 59096.

Do 9. svibnja 2015. godine, sukladno Odluci o davanju koncesije za osnivanje Slobodne zone Đuro Đaković – Slavonski Brod d.o.o., korisnik koncesije bio je obavezan uredno plaćati godišnju naknadu za koncesiju u iznosu od 2% od ukupnog prihoda, od čega se 50% uplaćivalo u korist državnog proračuna, a 50% u korist proračuna Grada Slavenskog Broda.

U razdoblju od 1. siječnja do 9. svibnja 2015. godine za korisnika koncesije za osnivanje slobodne zone nastala je obveza uplate naknade za koncesiju u iznosu od 7.415,34 kune što je za 73,5% manje nego u 2014. godini kada je ta obveza iznosila 27.960,46 kuna.

Nakon stupanja na snagu Odluke o izmjeni Odluke o davanju koncesije za osnivanje Slobodne zone Đuro Đaković – Slavonski Brod d.o.o. 19. ožujka 2014. godine (Narodne novine, broj 37/14), područje slobodne zone smanjeno je s površine od 286.703 m<sup>2</sup> na površinu od 15.521 m<sup>2</sup>.

Od travnja 2014. godine do svibnja 2015. godine u Slobodnoj zoni poslovao je jedan korisnik, te u broju korisnika Slobodne zone nije bilo promjene u odnosu na broj korisnika u 2014. godini nakon stupanja na snagu Odluke o izmjeni Odluke o davanju koncesije za osnivanje Slobodne zone Đuro Đaković – Slavonski Brod d.o.o. (Narodne novine, broj 37/14).

Slobodna zona bila je u potpunosti infrastrukturno opremljena te u njoj nije bilo slobodne površine.

Prema podacima koje je dostavio korisnik koncesije za osnivanje slobodne zone broj zaposlenih kod korisnika slobodne zone je u odnosu na prethodnu godinu povećan s 242 zaposlena na 284 što je za 17,4% više.

Udio proizvodno-prerađivačke djelatnosti u ukupnom prihodu korisnika iznosio je 100%.

Na prostoru Slobodne zone u 2015. godini nisu izvršena nova ulaganja.

Korisnik Slobodne zone u 2015. godini je 93,2% ukupnih prihoda ostvario isporukom dobara unutar Europske unije. Najvažnija izvozna tržišta korisnika Slobodne zone u 2015. godini bila su tržišta Francuske, Njemačke, Austrije, Italije, te tržište Kanade kada se navode države koje nisu članice Europske unije.

Prema podacima Ministarstva financija u 2014. i 2015. godini na području Slobodne zone Đuro Đaković – Slavonski Brod d.o.o. nisu bile korištene porezne olakšice za korisnike slobodnih zona kao ni porezne olakšice za izvršena ulaganja u slobodnim zonama.

### **KRAPINSKO - ZAGORSKA SLOBODNA ZONA**

Krapinsko-zagorska slobodna zona osnovana je Odlukom o davanju koncesije za osnivanje Krapinsko-zagorske slobodne zone (Narodne novine, br. 45/97 i 61/97).

Koncesija za osnivanje Krapinsko-zagorske slobodne zone dana je društvu Krapinsko-zagorska slobodna zona d.d., sa sjedištem u Krapini, Frana Galovića 15, 49000 Krapina na vremensko razdoblje od 25 godina od dana sklapanja ugovora o koncesiji.

Ugovor o davanju koncesije<sup>2</sup> između Ministarstva gospodarstva i Krapinsko-zagorske slobodne zone, zaključen je 21. svibnja 1997. godine te slijedom toga koncesija istječe 21. svibnja 2022. godine.

Prema Odluci o davanju koncesije za osnivanje Krapinsko-zagorske slobodne zone korisnik koncesije obvezan je uredno plaćati godišnju naknadu za koncesiju u iznosu od 2% od ukupnog prihoda koji ostvari u poslovanju s korisnicima u Slobodnoj zoni, od čega se 50% uplaćuje u korist državnog proračuna, a 50% u korist proračuna Grada Krapine.

U izvještajnome razdoblju naknada za koncesiju iznosila je ukupno 4.352,92 kuna što je za 2.113,2% više nego u 2014. godini kada je naknada za koncesiju iznosila 196,68 kuna.

Krapinsko-zagorska slobodna zona zauzima površinu od 64.000 m<sup>2</sup> od čega je 20.000 m<sup>2</sup> slobodnoga prostora.

Slobodna zona je u potpunosti infrastrukturno opremljena.

Na području Slobodne zone ne odvija se proizvodnja te je Slobodna zona uglavnom skladišnog karaktera.

Prema podacima koje je dostavio korisnik koncesije za osnivanje slobodne zone, u 2015. godini u Slobodnoj zoni je, ne računajući korisnika koncesije, poslovalo ukupno 10 korisnika i njihov je broj bio na razini 2014. godine.

U Krapinsko-zagorskoj slobodnoj zoni u 2015. godini, kao i u 2014. godini, bio je zaposlen jedan djelatnik.

Prihod koji su korisnici Slobodne zone ostvarili svojim poslovanjem unutar Slobodne zone u 2015. godini iznosio je 491.924,00 kuna što je za 93,7% manje nego u 2014. godini kada je ostvaren prihod od 7.764.134,00 kuna.

Korisnici su u promatranome razdoblju ostvarili dobit u iznosu od 78.566,00 kuna, dok je u 2014. godini ostvaren gubitak u iznosu od 197.162,00 kuna.

Udio izvoza u prihodu koji su korisnici ostvarili u poslovanju unutar Slobodne zone iznosio je 83,7%, odnosno 411.924,96 kuna što je za 94,5% manje nego u 2014. godini kada je kada je udio izvoza u prihodu iznosio 96,6% ili 7.501.979,00 kuna.

Prihod od izvoza u potpunosti je ostvaren na tržištima Srbije i Bosne i Hercegovine te nije zabilježena isporuka dobara unutar Europske unije.

Prema podacima Ministarstva financija u 2014. i 2015. godini na području Krapinsko-zagorske slobodne zone nisu bile korištene porezne olakšice za korisnike slobodnih zona kao ni porezne olakšice za izvršena ulaganja u slobodnim zonama.

---

<sup>2</sup> U Registru koncesija Ministarstva financija Ugovor o koncesiji za osnivanje Krapinsko-zagorske slobodne zone upisan je pod identifikacijskim brojem 59080.

### ***SLOBODNA ZONA KUKULJANOVO***

Slobodna zona Kukuljanovo osnovana je Odlukom o davanju koncesije za osnivanje Slobodne zone Kukuljanovo (Narodne novine, br. 54/97).

Korisnik koncesije za osnivanje Slobodne zone Kukuljanovo je trgovačko društvo Industrijska zona d.o.o., Bakar, sa sjedištem na adresi Primorje 39, 51222 Bakar.

Koncesija za osnivanje Slobodne zone Kukuljanovo dodijeljena je na vremensko razdoblje od 25 godina od dana sklapanja ugovora o koncesiji. Ugovor<sup>3</sup> o davanju koncesije između Ministarstva gospodarstva i Industrijske zone d.o.o., Bakar zaključen je 16. lipnja 1997. godine te slijedom toga koncesija istječe 16. lipnja 2022. godine.

Prema Odluci o davanju koncesije za osnivanje Slobodne zone Kukuljanovo, korisnik koncesije obavezan je uredno plaćati godišnju naknadu za koncesiju u iznosu od 2% od ukupnog prihoda koji ostvari u poslovanju s korisnicima u Slobodnoj zoni, od čega se 50% uplaćuje u korist državnog proračuna, a 50% u korist proračuna Grada Bakra.

Prema podacima za 2015. godinu koje je dostavio korisnik koncesije u Slobodnoj zoni Kukuljanovo nije ostvaren prihod od poslovanja unutar Slobodne zone s obzirom da Slobodna zona Kukuljanovo nema korisnika od 1. lipnja 2010. godine.

Slijedom navedenoga, za korisnika koncesije za osnivanje slobodne zone nije nastala obaveza plaćanja naknade za koncesiju za slobodnu zonu.

Slobodna zona Kukuljanovo prostire se na području površine od 1.000.000 m<sup>2</sup> te je djelomično infrastrukturno opremljena.

### ***SLOBODNA ZONA LUKA RIJEKA – ŠKRLJEVO***

Slobodna zona Luka Rijeka - Škrljevo osnovana je Odlukom o davanju koncesije za osnivanje Slobodne zone Luka Rijeka - Škrljevo (Narodne novine, br. 90/13).

Korisnik koncesije za osnivanje Slobodne zone Luka Rijeka-Škrljevo je društvo Luka Rijeka d.d., Riva 1, 51000 Rijeka.

Koncesija za osnivanje Slobodne zone Luka Rijeka-Škrljevo dodijeljena je na vremensko razdoblje od 25 godina od dana sklapanja ugovora o koncesiji. Ugovor<sup>4</sup> o davanju koncesije između Ministarstva poduzetništva i obrta i Luke Rijeka d.d. zaključen je 15. srpnja 2013. godine te slijedom toga koncesija istječe 15. srpnja 2038. godine.

<sup>3</sup> U Registru koncesija Ministarstva financija Ugovor o koncesiji za osnivanje Slobodne zone Kukuljanovo upisan je pod identifikacijskim brojem 59069.

<sup>4</sup> U Registru koncesija Ministarstva financija Ugovor o koncesiji za osnivanje Slobodne zone Luka Rijeka - Škrljevo upisan je pod identifikacijskim brojem 122086.

Sukladno Odluci o davanju koncesije za osnivanje Slobodne zone Luka Rijeka-Škrljevo, korisnik koncesije za Slobodnu zonu obvezan je uredno plaćati godišnju naknadu za koncesiju u iznosu od 2% od ukupnog prihoda, od čega se 50% uplaćuje u korist državnog proračuna, a 50% u korist proračuna Grada Bakra na čijem se području Slobodna zona nalazi.

U izvještajnome razdoblju naknada za koncesiju iznosila je ukupno 544.421,08 kuna što je za 12,8% više nego u 2014. kada je naknada za koncesiju iznosila 482.775,99 kuna.

Slobodna zona Luka Rijeka-Škrljevo posluje na području površine 337.618 m<sup>2</sup> od čega je 270.000 m<sup>2</sup> slobodne površine.

Slobodna zona predstavlja pozadinski terminal riječke luke i u potpunosti je infrastrukturno opremljena.

Kao i u prethodnom razdoblju, u 2015. godini u Slobodnoj zoni Luka Rijeka-Škrljevo poslovao je samo jedan korisnik. Broj zaposlenih kod korisnika Slobodne zone povećan je s 12 na 19, u odnosu na 2014. godinu.

Prihodi koji su ostvareni izvozom iz Republike Hrvatske uključujući isporuku dobara unutar Europske unije zauzimaju 77,1% od ukupno ostvarenih prihoda korisnika Slobodne zone te su za 2,2% manji nego u 2014. godini. U navedenom udjelu od 77,1% isporuka dobara unutar Europske unije zauzima čak 99,8% što u odnosu na 2014. godinu, kada je udio prihoda ostvarenih isporukom dobara unutar Europske unije iznosio 95,6%, predstavlja rast od 4,2%.

Najvažnija izvozna tržišta korisnika Slobodne zone Luka Rijeka - Škrljevo u 2015. godini bila su tržišta Danske, Mađarske, Italije, Poljske i Njemačke.

S obzirom da je Slobodna zona Luka Rijeka – Škrljevo osnovana nakon 29. srpnja 2008. godine, na području Slobodne zone ne postoje zakonske osnove za korištenje poreznih olakšica za korisnike Slobodne zone kao ni za izvršena ulaganja u Slobodnoj zoni.

### ***SLOBODNA ZONA OSIJEK***

Slobodna zona Osijek osnovana je Odlukom o davanju koncesije za osnivanje Slobodne zone Osijek (Narodne novine, br. 50/97, 61/97 i 66/05).

Koncesija za osnivanje Slobodne zone Osijek je Odlukom o davanju koncesije za osnivanje Slobodne zone Osijek dana Osječko-baranjskoj županiji, Slavonskoj banci d.d., društvu Niveta d.d., Zračnoj luci Osijek d.d., Luci Tranzit i društvu Saponia d.d., koji su osnovali trgovačko društvo Slobodna zona Osijek d.o.o., iz kojega je, prodajom svog udjela u srpnju 1999. godine istupila Slavonska banka d.d., dok društvo Niveta d.d. nije realiziralo svoja prava korisnika koncesije za osnivanje slobodne zone. Slijedom navedenoga, osnivači Slobodne zone Osijek d.o.o. su Osječko-baranjska županija, Luka Tranzit Osijek d.o.o., Saponia d.d. i Zračna luka Osijek d.o.o.

Od sredine 2010. godine Slobodna zona Osijek posluje samo na lokaciji u riječnoj luci Tranzit, odnosno u zapadnom dijelu lučkoga kompleksa.

Koncesija za osnivanje Slobodne zone Osijek dodijeljena je na 25 godina, od dana sklapanja ugovora o koncesiji. Ugovor<sup>5</sup> o davanju koncesije između Ministarstva gospodarstva i Slobodne zone Osijek d.o.o. zaključen je 9. lipnja 1997. godine te slijedom toga koncesija istječe 9. lipnja 2022. godine.

Sukladno navedenoj Odluci, korisnik koncesije obavezan je uredno plaćati godišnju naknadu za koncesiju u iznosu od 2% ukupnog prihoda koji ostvari u poslovanju s korisnicima u Slobodnoj zoni, od čega se 50% uplaćuje u korist državnog proračuna, a 50% u korist proračuna Grada Osijeka.

Obaveza naknade za koncesiju koju korisnik koncesije plaća za dio prihoda ostvarenog u poslovanju s korisnicima za 2015. godinu iznosila je 24.389,06 kuna (26,3% manje nego u 2014. godini kada je naknada za koncesiju iznosila 33.088,08 kuna).

Slobodna zona Osijek posluje na području površine 130.059 m<sup>2</sup> koje je u potpunosti infrastrukturno opremljeno, od čega je 84.316 m<sup>2</sup> slobodno.

Prema podacima koje je dostavila Slobodna zona Osijek d.o.o., u 2015. godini na području Slobodne zone poslovalo je 19 korisnika, za razliku od 2014. godine kada je u slobodnoj zoni poslovao 21 korisnik.

Korisnici Slobodne zone Osijek u 2015. godini ukupno su zapošljavali 239 radnika, za razliku od 2014. godine kada su zapošljavali 334 radnika.

Ukupni prihod korisnika Slobodne zone u 2015. godini iznosio je 960.693.320,00 kuna što je za 219,8% više nego 2014. godine.

Dok je u ukupnim prihodima ostvaren značajan rast, za razliku od 2014. godine kada su korisnici ostvarili dobit od 6.311.336,00 kuna, u ovome izvještajnom razdoblju ostvaren je gubitak od 20.666.809,00 kuna.

U ukupnim prihodima korisnika Slobodne zone prihodi od izvoza iz Republike Hrvatske uključujući isporuku dobara unutar Europske unije zastupljeni su sa samo 2,36% ili sa 22.640.329,00 kuna od kojih isporuka dobara unutar tržišta Europske unije zauzima 13.073.616,00 kuna ili 1,36% od ukupnih prihoda.

U prethodnoj godini prihodi od izvoza iznosili su 5,4% od ukupno ostvarenih prihoda, odnosno udio izvoza bio je za 3,04% veći, iako je sam izvoz bio manji za 28,7% i iznosio je 16.142.388,27 kuna.

Isporuka dobara na tržište Europske unije u 2015. godini iznosila je 13.073.616,00 kuna što je za 42,6% više nego 2014. godine kada je na tržište Europske unije isporučeno dobara u vrijednosti od 9.167.790,00 kuna. Udio isporuke dobara na tržište Europske unije u ukupnome izvozu u 2015. godini je iznosio 57,7%, dok je u 2014. godini taj udio je iznosio 56,8%.

---

<sup>5</sup> U Registru koncesija Ministarstva financija Ugovor o koncesiji za osnivanje Slobodne zone Osijek upisan je pod identifikacijskim brojem 59102.

U 2015. godini na području Slobodne zone izvršena su ulaganja u iznosu od 1.170.714,00 kuna što je za 81,2% manje nego u 2014. godini kada je bilo izvršeno ulaganje u iznosu od 6.233.943,00 kuna.

Udio proizvodno-prerađivačke djelatnosti u ukupnom prihodu za promatrano razdoblje iznosi 69,6%.

Najvažnija izvozna tržišta korisnika Slobodne zone u 2015. godini bila su tržišta Italije, Austrije, Bosne i Hercegovine te Srbije.

Prema podacima Ministarstva financija u 2015. godini u Slobodnoj zoni Osijek iskorišteno je 393.944,83 kuna poreznih olakšica što je za 54,3% više nego u 2014. godini kada je iskorišteno 255.308,79 kuna poreznih olakšica.

### ***PODUNAVSKA SLOBODNA ZONA VUKOVAR***

Podunavska slobodna zona Vukovar osnovana je Odlukom o davanju koncesije za osnivanje Podunavske slobodne zone Vukovar (Narodne novine, br. 144/02, 126/04 i 83/15).

Prema Odluci o davanju koncesije za osnivanje Podunavske slobodne zone Vukovar, korisnik koncesije za osnivanje slobodne zone je trgovačko društvo Podunavska slobodna zona d.o.o. sa sjedištem u Vukovaru, Ulica Vijeća Europe 25, 32000 Vukovar. Koncesija je dodijeljena na 25 godina, od dana sklapanja ugovora o koncesiji. Ugovor<sup>6</sup> o davanju koncesije između Ministarstva gospodarstva i Podunavske slobodne zone Vukovar d.o.o. sklopljen je 14. veljače 2003. godine slijedom čega koncesija za Slobodnu zonu istječe 14. veljače 2028. godine.

Društvo Podunavska slobodna zona d.o.o., kao korisnik koncesije za Podunavsku slobodnu zonu Vukovar, podnijelo je u ožujku 2015. godine Zahtjev za raskid dijela koncesije za osnivanje slobodne zone. Glavni razlog za smanjenje područja pod koncesijom su značajno izmijenjeni uvjeti poslovanja za korisnike Slobodne zone nastali nakon 1. srpnja 2013. godine slijedom kojih korisnici nisu imali ekonomskih razloga svoje poslovanje nastaviti u režimu slobodne zone. Isključivanje iz režima slobodne zone pojednostavilo je i financijski olakšalo poslovanje korisnicima čije su gospodarske aktivnosti usmjerene na tržište Europske unije.

Vlada Republike Hrvatske donijela je Odluku o prestanku dijela koncesije za osnivanje Podunavske slobodne zone Vukovar (Narodne novine, br. 83/15) te je površina Slobodne zone smanjena s 21.080 m<sup>2</sup> na 7.648 m<sup>2</sup> od 28. kolovoza 2015. godine.

Prema Odluci o davanju koncesije za osnivanje Podunavske slobodne zone Vukovar, korisnik koncesije obavezan je uredno plaćati godišnju naknadu za koncesiju u iznosu od 2% ukupnog prihoda, od čega se 50% uplaćuje u korist državnog proračuna, a 50% u korist proračuna Grada Vukovara.

---

<sup>6</sup> U Registru koncesija Ministarstva financija Ugovor o koncesiji za osnivanje Podunavske slobodne zone upisan je pod identifikacijskim brojem 59085.



U izvještajnome razdoblju naknada za koncesiju za Podunavsku slobodnu zonu d.o.o. iznosila je ukupno 557,71 kuna što je za 63,4% manje nego u 2014. kada je naknada za koncesiju iznosila 1.764,71 kuna.

Do 28. kolovoza 2015. godine Podunavska slobodna zona Vukovar poslovala je na području površine 21.080 m<sup>2</sup>, od čega je bilo 8.580 m<sup>2</sup> bilo slobodno. Nakon 28. kolovoza 2015. godine, odnosno nakon stupanja na snagu Odluke o prestanku dijela koncesije za osnivanje Podunavske slobodne zone Vukovar, Slobodna zona poslovala je na području površine 7.648 m<sup>2</sup>, dok je slobodno bilo 3.144 m<sup>2</sup>.

Slobodna zona je u potpunosti infrastrukturno opremljena.

Prema podacima koje je dostavila Podunavska slobodna zona d.o.o. početkom 2015. godine u Slobodnoj zoni poslovalo je 15 korisnika, a krajem 2015. godine poslovalo je 12 poduzetnika. U odnosu na prethodno izvještajno razdoblje broj korisnika je manji, odnosno u 2014. godini u Slobodnoj zoni je bilo 16 korisnika, ne računajući korisnika koncesije za osnivanje slobodne zone kao korisnika Slobodne zone.

U Slobodnoj zoni bilo je zaposleno 293 radnika za razliku od 2014. godine kada je bilo zaposleno 283 radnika.

Ukupni prihod korisnika Podunavske slobodne zone Vukovar u 2015. godini iznosio je 226.005.771,18 kuna što je za 4,5% više nego 2014. godine kada je ukupni prihod iznosio 216.251.138,06 kuna.

Korisnici su ostvarili dobit u iznosu od 13.791.123,27 kuna što je za 10,5% manje nego 2014. godine kada je ostvarena dobit od 15.413.607,63 kuna.

Izvoz korisnika Slobodne zone iz Republike Hrvatske, uključujući i isporuku dobara na tržište Europske unije, u 2015. godini iznosio je 4.762.790,39 kuna što je 73,9% više nego 2014. godine kada je iznosio 2.738.296,98 kuna.

Sama isporuka dobara na tržište Europske unije iznosila je 2.602.988,39 kuna što je za 18,2% više nego u 2014. godini kada je iznosila 2.201.736,98 kuna.

Udio ukupnoga izvoza u ukupnim prihodima korisnika iznosio je 2,1% ili 0,8% više nego u 2014. godini, dok je samo udio prihoda od isporuke dobara na tržište Europske unije iznosio 1,2% ili za 0,2% više nego 2014. godine kada je iznosio 1,0%.

Najvažnija izvozna tržišta korisnika Slobodne zone u 2014. godini bila su tržišta Srbije, Bosne i Hercegovine, Italije i Slovenije.

Prema podacima koje je dostavio korisnik koncesije za Slobodnu zonu, udio proizvodno-prerađivačke djelatnosti u 2015. godini bio je 7,2%.

U 2015. godini u Slobodnu zonu uloženo je 12.009.435,88 kuna što je za 3,2% manje nego 2014. godine.

Ukupno je u izvještajnome razdoblju u Slobodnoj zoni iskorišteno 2.535.867,69 kuna poreznih olakšica što je za 16,6% manje nego u 2014. godini kada je iskorišteno 3.042.378,43 kuna poreznih olakšica.

### **SLOBODNA ZONA SPLITSKO - DALMATINSKA**

Slobodna zona Splitsko-dalmatinska osnovana je Odlukom o davanju koncesije za osnivanje Slobodne zone Splitsko-dalmatinske (Narodne novine, br. 79/99 i 107/00).

Korisnik koncesije za osnivanje Slobodne zone Splitsko-dalmatinske je trgovačko društvo Splitsko-dalmatinska zona d.o.o., Ulica Domovinskoga rata 2, 21000 Split, u vlasništvu Splitsko-dalmatinske županije.

Koncesija za osnivanje Slobodne zone Splitsko-dalmatinske dodijeljena je na 25 godina od dana zaključivanja ugovora o koncesiji. Ugovor<sup>7</sup> o davanju koncesije između Ministarstva gospodarstva i Slobodne zone Splitsko-dalmatinske, zaključen je 20. kolovoza 1999. godine slijedom čega koncesija istječe 20. kolovoza 2024. godine.

Prema Odluci o davanju koncesije za osnivanje Slobodne zone Splitsko-dalmatinske, područje Slobodne zone obuhvaća sljedeće lokacije: dio Smokovik u k.o. Split, dio Sinj u k.o. Sinj, dio Postira u k.o. Postira – Brač, dio Nerežišća u k.o. Nerežiša – Brač i dio Klis/Sinj, u k.o. Klis, Sinj i Trilj.

Sukladno navedenoj Odluci, korisnik koncesije obavezan je uredno plaćati godišnju naknadu za koncesiju u iznosu od 2% od ukupnog prihoda, od čega se 50% uplaćuje u korist državnog proračuna, a 50% u korist proračuna Grada Splita.

Prema ostvarenim prihodima korisnika koncesije u 2015. godini nastala je obaveza plaćanja naknade za koncesiju u iznosu od 0,42 kuna<sup>8</sup>.

Slobodna zona zauzima ukupnu površinu od 2.133.940 m<sup>2</sup>.

Prema podacima koje je dostavila Slobodna zona Splitsko-dalmatinska d.o.o., u 2015. godini u Slobodnoj zoni nije bilo korisnika, s obzirom da je posljednji korisnik prestao s poslovanjem u Slobodnoj zoni u siječnju 2011. godine.

Županija Splitsko-dalmatinska, kao jedini osnivač društva Splitsko-dalmatinska zona d.o.o. koje je korisnik koncesije za osnivanje Slobodne zone Splitsko-dalmatinske u 2015. godini odlučila je pokrenuti postupak likvidacije društva.

Temeljem Odluke društva Splitsko-dalmatinska zona d.o.o. od 17. svibnja 2016. godine o prestanku društva i provođenju postupka likvidacije, Trgovački sud u Splitu je 25. svibnja

<sup>7</sup> U Registru koncesija Ministarstva financija Ugovor o koncesiji za osnivanje Slobodne zone Splitsko-dalmatinske upisan je pod identifikacijskim brojem 59067.

<sup>8</sup> Budući da Slobodna zona Splitsko-dalmatinska u 2015. godini nije imala korisnika, a da je temeljem Odluke o davanju koncesije društvo Splitsko-dalmatinska zona d.o.o. dužno plaćati naknadu za koncesiju u iznosu 2% od ukupnih prihoda, za korisnika koncesije koji je u 2015. godini imao prihod od 21,00 kuna nastala je obaveza plaćanja koncesije u iznosu od 0,42 kuna.

2016. godine donio rješenje o upisu u sudski registar promjene tvrtke, promjene člana uprave, prestanka funkcije članova nadzornog odbora, imenovanja likvidatora i nastanka razloga za prestanak subjekta.

### **SLOBODNA ZONA VARAŽDIN**

Slobodna zona Varaždin d.o.o. osnovana je Odlukom o davanju koncesije za osnivanje Slobodne zone Varaždin (Narodne novine, br. 18/02 i 32/05).

Prema Odluci o davanju koncesije za osnivanje Slobodne zone Varaždin, korisnik koncesije za Slobodnu zonu je trgovačko društvo Slobodna zona Varaždin d.o.o., Gospodarska 1, 42202 Trnovec Bartolovečki.

Koncesija za osnivanje Slobodne zone Varaždin dodijeljena je na 25 godina od dana zaključivanja ugovora o koncesiji. Ugovor<sup>9</sup> o davanju koncesije između Ministarstva gospodarstva i Slobodne zone Varaždin d.o.o., zaključen je 18. ožujka 2002. godine slijedom čega koncesija istječe 18. ožujka 2027. godine.

Sukladno navedenoj Odluci, korisnik koncesije obvezan je uredno plaćati godišnju naknadu za koncesiju u iznosu od 2% ukupnog prihoda, od čega se 50% uplaćuje u korist državnog proračuna, a 50% u korist proračuna Općine Trnovec Bartolovečki.

U 2015. godini naknada za koncesiju za slobodnu zonu iznosila je 57.107,17 kuna što je za 58,5% više nego 2014. godine kada je naknada za koncesiju iznosila 36.028,97 kuna.

Slobodna zona Varaždin ima površinu od 544.283 m<sup>2</sup>, a od 2010. godine u Slobodnoj zoni nema slobode površine. Zemljište unutar Slobodne zone je u vlasništvu korisnika.

Slobodna zona Varaždin u potpunosti je infrastrukturno opremljena.

U 2015. godini u Slobodnoj zoni poslovalo je 16 korisnika (ne računajući korisnika koncesije) te u broju korisnika nema promjena u odnosu na prethodno razdoblje.

Kod korisnika u Slobodnoj zoni u 2015. godini bilo je zaposleno 4.507 radnika, za razliku od 2014. godine kada je u Slobodnoj zoni bilo zaposleno 4.524 radnika.

Ukupni prihod korisnika Slobodne zone u 2015. godini iznosio je 3.066.925.891,65 kuna što je za 4,6% više nego 2014. godine kada je ukupni prihod korisnika iznosio 2.933.138.275,62 kuna.

Korisnici su u navedenom razdoblju ostvarili gubitak od 214.188.170,77 kuna dok je u 2014. godini ostvarena dobit od 35.781.701,49 kuna.

---

<sup>9</sup> U Registru koncesija Ministarstva financija Ugovor o koncesiji za osnivanje Slobodne zone Varaždin upisan je pod identifikacijskim brojem 59223.

Prihod koji su korisnici ostvarili izvozom iz Republike Hrvatske, uključujući i isporuku dobra na tržište Europske unije, iznosi 2.847.294.280,67 kuna što je za 1,8% više nego u 2014. godini kada je prihod od izvoza iznosio 2.796.750.829,55 kuna.

Isporukom dobara na tržište Europske unije ostvaren je prihod od 2.664.179.871,85 kuna što je za 2,1% manje nego u prethodnom razdoblju kada je isporuka dobara na tržište Europske unije iznosila 2.609.504.884,21.

U ukupnim prihodima prihod od izvoza zauzima udio od 92,8% što je za 2,6% manji udio nego u 2014. godini, dok isporuka dobara na tržište Europske unije u ukupnim prihodima zauzima udio od 86,9% što je za 2,1% manje nego u prethodnom razdoblju.

U izvještajnome razdoblju udio proizvodno-prerađivačke djelatnosti u ukupnom prihodu iznosio je 97,0 %.

U 2015. godini u Slobodnoj zoni izvršena su ulaganja u iznosu od 80.474.293,06 kuna što je za 24,8% više nego u 2014. godini.

Najvažnija izvozna tržišta u 2015. godini za korisnike Slobodne zone Varaždin bila su tržišta Njemačke, Slovenije, Austrije, Italije i Mađarske.

U Slobodnoj zoni Varaždin u 2015. godini iskorišteno je 2.447.474,16 kuna poreznih olakšica što je za 57,1% manje nego 2014. godine kada je iskorišteno 5.702.806,61 kuna poreznih olakšica.

## ***SLOBODNA ZONA ZAGREB***

Slobodna zona Zagreb osnovana je Odlukom o davanju koncesije za osnivanje Slobodne zone Zagreb (Narodne novine, br. 101/97, 114/12 i 14/14).

Prema Odluci o davanju koncesije za osnivanje Slobodne zone Zagreb korisnik koncesije za Slobodnu zonu bilo je društvo Robni terminali Zagreb d.o.o. sa sjedištem u Zagrebu, Jankomir 25, 10000 Zagreb. Društvo Robni terminali Zagreb d.o.o. je Ugovorom o pripajanju od 11. prosinca 2006. godine pripojeno društvu Zagrebački holding d.o.o. kao podružnica te je njegov puni naziv Zagrebački holding d.o.o. – Podružnica Robni terminali Zagreb.

Koncesija za osnivanje Slobodne zone Zagreb dodijeljena je na vremensko razdoblje od 25 godina od dana zaključivanja ugovora o koncesiji. Ugovor<sup>10</sup> o davanju koncesije između Ministarstva gospodarstva i društva Robni terminali Zagreb d.o.o. zaključen je 13. listopada 1997. godine te slijedom toga koncesija istječe 13. listopada 2022. godine.

Sukladno navedenoj Odluci, korisnik koncesije obavezan je uredno plaćati godišnju naknadu za koncesiju u iznosu od 2% od ukupnog prihoda koji korisnik koncesije ostvari u poslovanju s korisnicima u Slobodnoj zoni, od čega se 50% uplaćuje u korist državnog proračuna, a 50% u korist Grada Zagreba.

<sup>10</sup> U Registru koncesija Ministarstva financija Ugovor o koncesiji za osnivanje Slobodne zone Zagreb upisan je pod identifikacijskim brojem 59079.

U 2015. godini naknada za koncesiju za slobodnu zonu iznosila je 159.791,70 kuna što je za 10,2% manje nego 2014. godine kada je naknada za koncesiju iznosila 177.854,09 kuna.

Slobodna zona Zagreb posluje na području površine 79.860 m<sup>2</sup> od čega je 6.000 m<sup>2</sup> slobodno i u potpunosti je infrastrukturno opremljena.

U Slobodnoj zoni je u 2015. godini poslovalo 27 korisnika, za razliku od 2014. godine kada su u Slobodnoj zoni poslovala 32 korisnika.

Kod korisnika u Slobodnoj zoni u izvještajnom razdoblju bilo je zaposleno 225 radnika, dok je u 2014. godini u Slobodnoj zoni bio zaposlen 241 radnik.

Ukupni prihod korisnika Slobodne zone u 2015. godini iznosio je 219.630.158,00 kuna što je za 67,3% manje nego 2014. godine kada je prihod korisnika iznosio 671.043.590,00 kuna. Pad ukupnih prihoda ostvarenih u Slobodnoj zoni rezultat je unutarnje reorganizacije jednog od korisnika Slobodne zone koji je u izvještajnome razdoblju proizvodno-prerađivačku djelatnost preselio na lokaciju izvan Slobodne zone za vrijeme trajanja adaptacije proizvodnog prostora u Slobodnoj zoni.

Korisnici su u poslovanju u Slobodnoj zoni u 2015. godini ostvarili dobit od 13.057.590,00 kuna što je za 53,9% manje nego 2014. godine kada je ostvarena dobit od 28.332.329,00 kuna.

Prihod koji su korisnici ostvarili izvozom iz Republike Hrvatske, uključujući i isporuku dobra na tržište Europske unije, iznosi 88.999.895,00 kuna što je za 77,6% manje nego u 2014. godini kada je prihod od izvoza iznosio 397.155.880,00 kuna.

Isporukom dobara na tržište Europske unije ostvaren je prihod od 60.835.866,00 kuna što je za 58,5% manje nego u prethodnom razdoblju.

U ukupnim prihodima prihod od izvoza zauzima udio od 40,5% što je za 18,7% manji udio nego u 2014. godini, dok isporuka dobara na tržište Europske unije u ukupnim prihodima zauzima udio od 27,7% što je za 5,9% više nego u prethodnom razdoblju.

U 2015. godini u Slobodnoj zoni Zagreb izvršeno je 7.301.080,00 kuna ulaganja što je za 68,6% više nego 2014. godine kada je u Slobodnu zonu uloženo 4.330.304,00 kuna.

Najznačajnija izvozna tržišta korisnika Slobodne zone su Austrija, Slovenija, Njemačka, Mađarska, Bugarska i Italija.

Udio proizvodno-prerađivačke djelatnosti u Slobodnoj zoni u ukupnom prihodu iznosio je 29,8%.

U 2015. godini korisnici Slobodne zone Zagreb iskoristili su 2.858.886,52 kuna poreznih olakšica što je za 5,6% manje nego u 2014. godini kada je iskorišteno 3.029.785,85 kuna poreznih olakšica

## ***SLOBODNA ZONA LUKE PLOČE***

Slobodna zona luke Ploče osnovana je Odlukom o davanju suglasnosti Lučkoj upravi Ploče za osnivanje Slobodne zone luke Ploče (Narodne novine, broj 137/99).

Odlukom o davanju suglasnosti Lučkoj upravi Ploče za osnivanje Slobodne zone luke Ploče Vlada Republike Hrvatske dodijelila je suglasnost za osnivanje Slobodne zone luke Ploče na vremensko razdoblje od 30 godina te slijedom navedenog ista istječe 9. prosinca 2029. godine. Odluka ne sadrži odredbu o plaćanju naknade za koncesiju.

Slobodna zona luke Ploče posluje na području površine 2.145.000 m<sup>2</sup>, od čega je 480.000 m<sup>2</sup> površine bilo slobodno.

Slobodna zona je u potpunosti infrastrukturno opremljena.

Na području Slobodne zone u 2015. godini bilo je zaposleno 693 radnika što je za 6,4% manje nego 2014. godine kada je bilo 740 zaposlenih. Broj korisnika Slobodne zone je u odnosu na prethodno razdoblje ostao neprimijenjen, odnosno, na području Slobodne zone poslovalo je 10 korisnika.

Korisnici Slobodne zone su u 2015. godini ostvarili ukupan prihod od 229.080.860,81 kuna što je za 2,8% manje nego u 2014. godini kada je kod korisnika ostvaren prihod od 235.679.571,55 kuna.

Dobit koju su korisnici ostvarili u poslovanju u Slobodnoj zoni u 2015. godini iznosila je 31.475.760,35 kuna što je za 44,9% više nego u 2014. godini kada je iznosila 21.724.037,92 kuna.

Korisnici Slobodne zone su u 2015. godini izvozom iz Republike Hrvatske uključujući i isporuku dobara na tržište Europske unije ostvarili prihod 137.613.820,93 kuna što je za 26,7% više nego prethodne godine kada je izvozom ostvaren prihod od 108.638.119,48 kuna.

Isporuka dobara na tržište Europske unije iznosila je 5.347.848,80 kuna što je za 68,1% manje nego 2014. godine kada je iznosila 16.789.043,04 kuna.

Udio izvoza u ukupnom prihodu u 2015. godini iznosio je 60,1% što je za 14,0% više nego u 2014. godini, dok je isporuka dobara na tržište Europske unije zauzimala udio od svega 2,3% što je za 4,8% manje nego u prethodnom razdoblju.

Na području Slobodne zone luke Ploče u 2015. godini izvršena su ulaganja u vrijednosti od 84,87 milijuna kuna što je za 52,0% manje nego u 2014. godini kada su izvršena laganja u iznosu od 176,64 milijuna kuna.

Najvažnija izvozna tržišta korisnika Slobodne zone luke Ploče u 2015. godini bila su tržišta Bosne i Hercegovine, Srbije, Švicarske i Rusije.

Udio proizvodno-prerađivačke djelatnosti u Slobodnoj zoni iznosi 0,5%.

Korisnici Slobodne zone luke Ploče su u 2015. godini iskoristili 6.384.208,93 kuna poreznih olakšica što je za čak 11.228,0% više nego 2014. godine kada je iskorišteno samo 56.357,96

kuna poreznih olakšica. Porast u korištenju poreznih olakšica rezultat je ulaganja u Slobodnoj zoni jednoga od korisnika Slobodne zone.

### ***SLOBODNA ZONA LUKE PULA***

Slobodna zona luke Pula osnovana je Odlukom o davanju suglasnost Lučkoj upravi Pula za osnivanje Slobodne zone luke Pula (Narodne novine, broj 25/99).

Odlukom o davanju suglasnosti Lučkoj upravi Pula za osnivanje Slobodne zone luke Pula suglasnost za osnivanje Slobodne zone luke Pula dodijeljena je Lučkoj upravi Pula. Odlukom nije određeno vremensko razdoblje na koje je dodijeljena suglasnost za osnivanje Slobodne zone. Odluka ne sadrži odredbu o plaćanju naknade za koncesiju.

Slobodna zona luke Pula posluje na području kopnene površine od 59.848 m<sup>2</sup>, od čega je 39.373 m<sup>2</sup> površine slobodno.

Slobodna zona je u potpunosti infrastrukturno opremljena.

Prema podacima Lučke uprave Pula, u 2015. godini u Slobodnoj zoni luke Pula poslovalo je 10 korisnika što je za 16,7% manje nego 2014. godine kada je poslovalo 12 korisnika.

Na području Slobodne zone bilo je zaposleno 400 radnika, za razliku od 2014. godine kada je bilo zaposleno 382 radnika.

U 2015. godini korisnici Slobodne zone ostvarili su ukupan prihod 78.783.649,92 kuna što je za 9,7% manje nego u 2014. godini kada su prihodi iznosili 87.274.136,59 kuna.

Korisnici Slobodne zone u 2015. godini ostvarili su gubitak u iznosu 7.579.940,08 kuna što je za 32,5% više nego u 2014. godini kada je gubitak iznosio 5.721.304,82 kuna.

Korisnici Slobodne zone su u 2015. godini izvozom iz Republike Hrvatske uključujući i isporuku dobara na tržište Europske unije ostvarili prihod 22.190.239,55 kuna što je za 15,2% manje nego u 2014. godini kada je izvozom ostvaren prihod od 26.183.122,84 kuna.

Isporuka dobara na tržište Europske unije iznosila je 17.267.149,83 kuna što je za 34,1% manje nego 2014. godine kada je iznosila 26.183.122,84 kuna.

Udio izvoza u ukupnom prihodu u 2015. godini iznosio je 28,2% što je za 1,8% manje nego u 2014. godini, dok je isporuka dobara na tržište Europske unije zauzimala udio od 21,9% što je za 78,1% manje nego u prethodnom razdoblju kada je cjelokupni izvoz bio ostvaren isporukom dobara na tržište Europske unije.

U 2015. godini u Slobodnoj zoni luke Pula nisu izvršena nova ulaganja.

Korisnici Slobodne zone luke Pula u izvještajnom razdoblju iskoristili su 502.048,01 kuna poreznih olakšica što je za 17,4% manje nego u 2014. godini kada je iskorišteno 608.143,90 kuna poreznih olakšica.

Udio proizvodno-prerađivačke djelatnosti u ukupnom prihodu iznosi 66,4%.

### ***SLOBODNA ZONA LUKE RIJEKA***

Slobodna zona luke Rijeka osnovana je Odlukom o davanju suglasnosti Lučkoj upravi Rijeka za osnivanje Slobodne zone luke Rijeka (Narodne novine, br. 63/97, 62/02, 83/03, 67/09, 78/13, 20/14 i 40/15).

Odlukom o davanju suglasnosti Lučkoj upravi Rijeka za osnivanje Slobodne zone luke Rijeka suglasnost za osnivanje Slobodne zone luke Rijeka dana je Lučkoj upravi Rijeka. U Odluci nije određeno vremensko razdoblje na koje je suglasnost za osnivanje Slobodne zone dodjeljuje niti je određena obaveza plaćanja naknade za koncesiju.

Na zahtjev Lučke uprave Rijeka kao nositelja suglasnosti za osnivanje Slobodne zone luke Rijeka, Vlada Republike Hrvatske je u travnju 2015. godine donijela je Odluku o izmjeni Odluke o davanju suglasnosti Lučkoj upravi Rijeka za osnivanje Slobodne zone luke Rijeka (Narodne novine, br. 40/15). Odlukom se područje na kojem se nalazi upravna zgrada Lučke uprave, dio parkirališta i rive isključuje iz Slobodne zone. Ministarstvo poduzetništva i obrta je dana 21. svibnja 2015. godine donijelo rješenje o ispunjenju uvjeta za početak rada dijela Slobodne zone luke Rijeka.

Ovom Odlukom o izmjeni Odluke o davanju suglasnosti Lučkoj upravi Rijeka za osnivanje Slobodne zone luke Rijeka je područje na kojem se nalazi Slobodna zona smanjeno za 4.900 m<sup>2</sup> te zauzima površinu od 636.098 m<sup>2</sup>.

Slobodna zona je u potpunosti infrastrukturno opremljena, a u 2015. godini unutar Zone nije bilo slobodne površine.

U 2015. godini u Slobodnoj zoni bilo je 5 korisnika, dok je u 2014. godini u Zoni poslovalo 6 korisnika. Korisnici Slobodne zone zapošljavali su 1.002 radnika, a u prethodnoj godini bilo je zaposleno 906 radnika.

Korisnici Slobodne zone su u 2015. godini ostvarili ukupan prihod od 534.446.519,00 kuna što je za 22,1% više nego u 2014. godini kada su ostvarili prihod od 437.533.127,00 kuna.

Dobit korisnika ostvarena u poslovanju u Slobodnoj zoni u 2015. godini iznosila je 43.735.945,00 kuna što je za 77,5% više nego u 2014. godini kada je iznosila 24.635.528,00 kuna.

U 2015. godini korisnici Slobodne zone su izvozom iz Republike Hrvatske uključujući i isporuku dobara na tržište Europske unije ostvarili prihod 494.154.398,00 kuna što je za 25,5% više nego prethodne godine kada je izvozom ostvaren prihod od 393.866.185,35 kuna.

Isporuka dobara na tržište Europske unije iznosila je 93.601.769,00 kuna što je za 18,6% manje nego 2014. godine kada je iznosila 78.931.961,96 kuna.



Udio izvoza u ukupnom prihodu u 2015. godini iznosio je 92,5% što je za 2,5% više nego u 2014. godini, dok je isporuka dobara na tržište Europske unije zauzimala udio od 17,5% što je za 0,5% manje nego u prethodnom razdoblju.

Najvažnija izvozna tržišta korisnika Slobodne zone luke Rijeka u 2015. godini bila su tržišta Egipta, Kine, zemalja Perzijskog zaljeva, Sjedinjenih Američkih Država te Austrije i Mađarske.

U 2015. godini u Slobodnoj zoni ukupno izvršeno je 9.070.850,00 kuna novih ulaganja ili 79,6% manje nego u prethodnom izvještajnom razdoblju kada je uloženo 44.417.473,00 kuna.

Korisnici Slobodne zone su u 2015. godini iskoristili 546.670,86 kuna poreznih olakšica (u 2014. godini korisnici Slobodne zone nisu koristili porezne olakšice za korisnike slobodnih zona).

### ***SLOBODNA ZONA LUKE SPLIT<sup>11</sup>***

Slobodna zona luke Split osnovana je Odlukom o davanju suglasnosti Lučkoj upravi Split za osnivanje Slobodne zone luke Split (Narodne novine, br. 160/98 i 92/05).

Odlukom o davanju suglasnosti Lučkoj upravi Split za osnivanje Slobodne zone luke Split suglasnost za osnivanje Slobodne zone luke Split dana je Lučkoj upravi Split. Odlukom nije određeno vremensko razdoblje za koje se suglasnost dodjeljuje te ista ne sadrži odredbu o plaćanju naknade za koncesiju.

Slobodna zona luke Split posluje na području kopnene površine od 259.900 m<sup>2</sup> te 24.000 m<sup>2</sup> morske površine. Slobodna zona je u potpunosti infrastrukturno opremljena, a smještena je na pomorskome dobru.

U Slobodnoj zoni u 2015. godini poslovalo je 15 korisnika, za razliku od 2014. godine kada ih je poslovalo 17.

U Slobodnoj zoni u 2015. godini bilo je zaposleno 216 radnika, dok je u prethodnoj godini bilo 127 zaposlenih radnika.

Ukupni prihod korisnika Slobodne zone u 2015. godini iznosio je 159.801.173,63 kuna što je za 4,0% više nego 2014. godine kada je ukupni prihod iznosio 153.599.959,90 kuna.

U poslovanju u Slobodnoj zoni korisnici su ostvarili dobit u iznosu od 22.986.671,92 kuna što je za 17,4% više nego u 2014. godini kada su ostvarili dobit od 19.583.591,90 kuna.

Izvoz korisnika, uključujući i isporuku dobara na tržište Europske unije, u 2015. godini iznosio je 106.207.987,13 kuna što je 0,03% više nego 2014. godine kada je izvoz iznosio 106.177.254,75 kuna.

---

<sup>11</sup> Slobodna zona luke Split osnovana je Odlukom o davanju suglasnosti Lučkoj upravi Split za osnivanje Slobodne zone luke Split (Narodne novine, br. 160/98 i 92/05).

Sama isporuka dobara na tržište Europske unije iznosila je 3.493.429,17 kuna što je za 18,5% manje nego u 2014. godini kada je iznosila 4.285.484,21 kuna.

Udio ukupnoga izvoza u prihodu korisnika iznosio je 66,5% ili 2,6% manje nego u 2014. godini, dok je samo udio prihoda od isporuke dobara na tržište Europske unije iznosio 2,2% ili za 0,6% manje nego 2014. godine.

U Slobodnoj zoni u 2015. godini izvršeno je 3.215.343,00 kuna novih ulaganja što je za 1.826,2% više nego 2014. godine kada je uloženo 166.925,00 kuna.

Korisnici su u 2015. godini u Slobodnoj zoni iskoristili je 161.223,11 kuna poreznih olakšica što je za 50,3% više nego u prethodnom izvještajnom razdoblju kada je iskorišteno 107.295,26 kuna poreznih olakšica.

Najvažnija izvozna tržišta korisnika Slobodne zone u 2015. godini bila su tržišta Bosne i Hercegovine, Turske, Kine, Ujedinjenih Arapskih Emirata, Indije i Njemačke.

## ZAKLJUČAK

1. U 12 slobodnih zona u Republici Hrvatskoj u 2015. godini poslovalo je ukupno 137 korisnika koji su zapošljavali 7.739 radnika iz čega proizlazi da je kod korisnika prosječno zaposleno 57 radnika, odnosno jedan radnik više nego u prethodnoj godini. Iz navedenoga proizlazi da su korisnici slobodnih zona uglavnom srednji poduzetnici.

Međutim, ako iz ovih pokazatelja isključimo jednog korisnika koji zapošljava oko polovinu svih zaposlenih u slobodnim zonama, u svrhu prikaza točnije slike prosječnog korisnika slobodne zone, prosječan korisnik slobodne zone zapošljava 28 zaposlenih, što upućuje na činjenicu da su korisnici slobodnih zona mali poduzetnici.

Ukupan broj korisnika slobodnih zona je za 4,2% manji nego u 2014. godini, dok je broj radnika manji za 1,1%.

2. Prema podacima koje su dostavili korisnici koncesija za osnivanje slobodnih zona i nositelji suglasnosti za osnivanje slobodnih zona, sve slobodne zone u Republici Hrvatskoj ostvarile su 5,57 milijardi kuna prihoda što je za 6,9% više nego prethodne godine. Na razni svih slobodnih zona ostvaren je gubitak od 109,9 milijuna kuna (u 2014. ostvarena je dobit od 148,2 milijuna kuna).

3. Korisnici kopnenih slobodnih zona ostvarili su 4,57 milijardi kuna prihoda ili za 6,5% više nego u 2014. godini, no unatoč rastu prihoda u 2015. godini, na razini svih kopnenih slobodnih zona ostvaren je gubitak od 200,6 milijuna kuna (u 2014. godini ostvarena je dobit od 88,02 milijuna kuna).

4. Korisnici lučkih slobodnih zona ostvarili su 1,00 milijardi kuna prihoda što je za 9,6% više nego u 2014. godini kada je su prihodi iznosili 914,09 milijuna kuna. Dobit korisnika slobodnih zona smještenih na lučkome području iznosila je 90,62 milijuna kuna ili za 50% više nego u 2014. godini.

5. Ukupan izvoz iz slobodnih zona u Republici Hrvatskoj u 2015. godini, uključujući i isporuku dobara na tržište Europske unije, iznosio je 3,81 milijardi kuna što je za 5,0% manje nego u 2014. godini. Udio izvoza, uključujući i isporuku dobara na tržište Europske unije, u ukupnom prihodu korisnika slobodnih zona iznosio je 68,4% što je neznatno manje nego u 2014. godini kada je taj udio bio 71,5%.

Ukupna isporuka dobara na tržište Europske unije svih korisnika slobodnih zona u 2015. godini iznosila je 2,94 milijarde kuna što je za 3,6% manje nego 2014. godine kada je iznosila 3,05 milijarde kuna. Udio isporuke dobara na tržište Europske unije svih korisnika u ukupnom prihodu korisnika slobodnih zona iznosio je 52,8%, dok je u 2014. godini taj udio iznosio 58,7%.

Izvoz korisnika kopnenih slobodnih zona, uključujući i isporuku dobara na tržište Europske unije, iznosio je 3,05 milijardi kuna što je za 9,8% manje nego u 2014. godini kada je izvoz korisnika kopnenih zona iznosio 3,38 milijardi kuna. Udio izvoza korisnika kopnenih slobodnih zona, uključujući i isporuku dobara na tržište Europske unije, u ukupnome prihodu iznosio je 66,7%, dok je u 2014. godini taj udio iznosio 78,7%.

Isporuka dobara na tržište Europske unije korisnika kopnenih slobodnih zona u 2015. godini iznosi 2,82 milijarde kuna što je za 3,4% manje nego u 2014. godini kada je iznosila 2,92

milijarde kuna. Udio isporuke dobara na tržište Europske unije korisnika kopnenih slobodnih zona u njihovom ukupnom prihodu zauzima 61,7%, dok je u prethodnom izvještajnom razdoblju taj udio iznosio 68,1%.

Ukupan izvoz korisnika lučkih slobodnih zona, uključujući i isporuku dobara na tržište Europske unije, u 2015. godini iznosio je 760,2 milijuna kuna što je za 19,8% više nego u 2014. godini kada je iznosio 634,9 milijuna kuna. Udio izvoza korisnika lučkih slobodnih zona u njihovom ukupnom prihodu u navedenom izvještajnom razdoblju iznosio je 75,9%, a u prethodnom izvještajnom razdoblju udio izvoza iznosio je 69,5%.

Korisnici lučkih slobodnih zona su u ovome izvještajnom razdoblju na tržište Europske unije isporučili dobara u vrijednosti od 119,7 milijuna kuna što je za 5,1% manje nego u 2014. godini kada je isporuka dobara na tržište Europske unije iznosila 126,2 milijuna kuna.

Kod četiri slobodne zone koje su osnovane na lučkom području udio koji isporuka dobara na tržište Europske unije zauzima u ukupnome prihodu korisnika iznosi 11,9%, dok je u 2014. godini je taj udio iznosio 13,8%.

Mali udio koji isporuka dobara na tržište Europske unije ima kod lučkih slobodnih zona ukazuje na usmjerenost korisnika lučkih slobodnih zona na trgovinu s trećim zemljama<sup>12</sup>.

6. Za slobodne zone osnovane na kopnenom području Republike Hrvatske postoji obveza plaćanja naknade za koncesiju. Ukupna naknada za koncesiju u 2015. godini iznosila je 798.035,40 kuna te je za 5% veća nego u prethodnoj godini.

---

<sup>12</sup> Izraz „treće zemlje“ odnosi se na države koje nisu članice Europske unije.

**Dodatak broj 1.: Karta slobodnih zona na dan 1. siječnja 2015. godine**



**Dodatak broj 2.: Karta slobodnih zona na dan 31. prosinca 2015. godine**



**Dodatak broj 3.: Pregled korisnika koncesija/nositelja suglasnosti za slobodne zone**

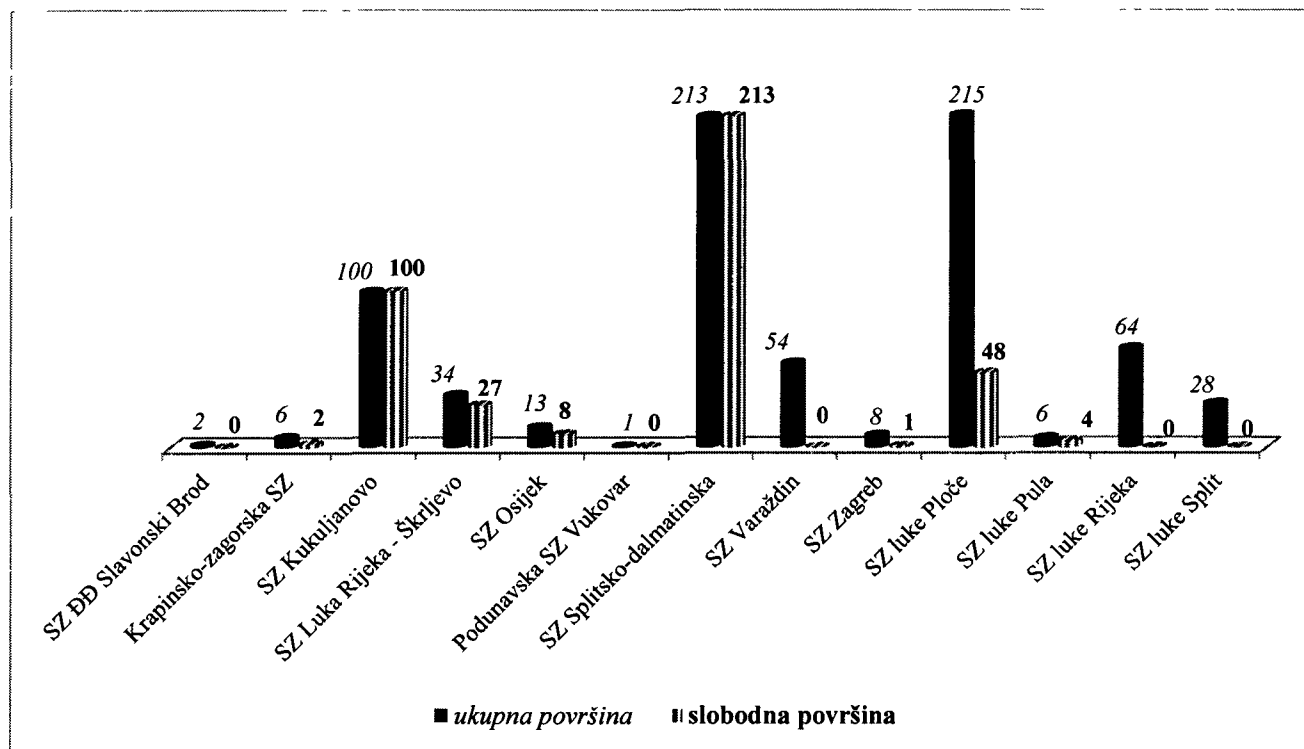
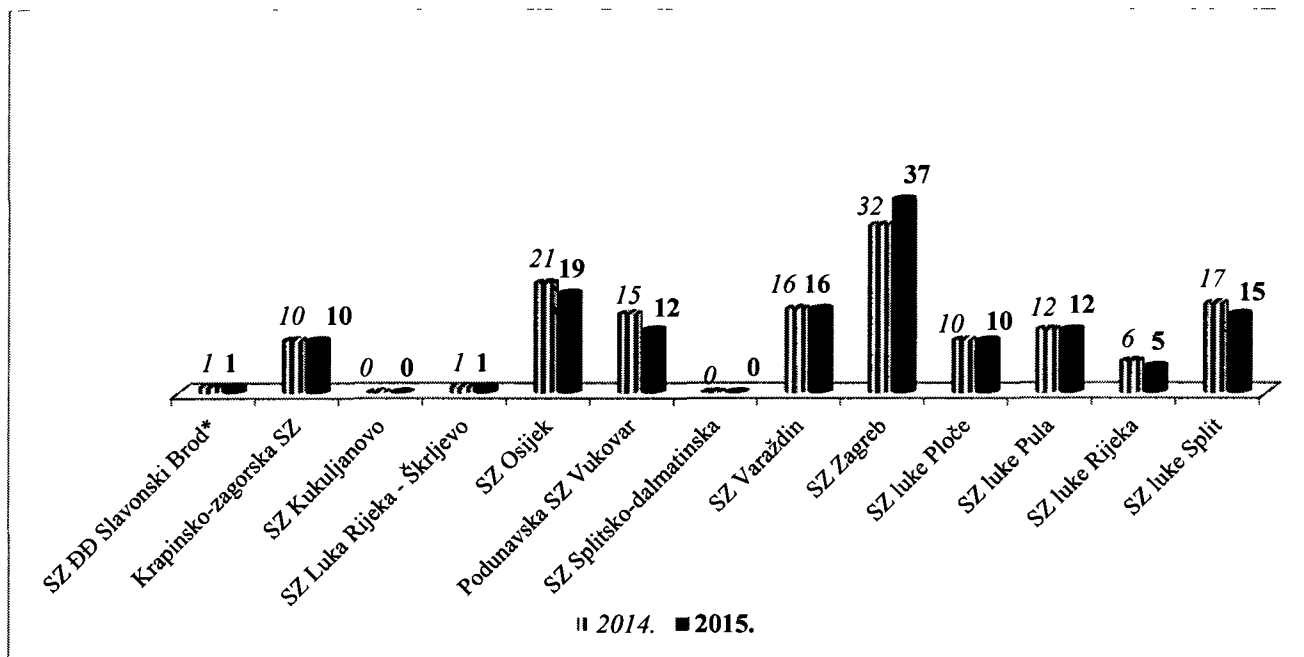
Slobodna zona	Korisnik koncesije/nositelj suglasnosti
Varaždin	<b>Slobodna zova Varaždin d.o.o.</b>
Zagreb	<b>Zagrebački holding d.o.o. – podružnica br. 16 Robni terminali</b>
Krapinsko-zagorska	<b>Krapinsko-zagorska slobodna zona d.d.</b>
Podunavska SZ Vukovar	<b>Podunavska slobodna zona d.o.o.</b>
Osijek	<b>Slobodna zona Osijek d.o.o.</b>
Luka Rijeka - Škrljevo	<b>Luka Rijeka d.d.</b>
Kukuljanovo	<b>Industrijska zona d.o.o.</b>
Splitsko-dalmatinska	<b>Splitsko-dalmatinska zona d.o.o.</b>
luke Pula	<b>Lučka uprava Pula*</b>
luke Rijeka	<b>Lučka uprava Rijeka*</b>
luke Split	<b>Lučka uprava Split*</b>
luke Ploče	<b>Lučka uprava Ploče*</b>
<i>*Lučke uprave su nositelji suglasnosti za osnivanje slobodnih zona, odnosno za slobodne zone koje se osnivaju na području pomorskog dobra nisu davane koncesije.</i>	

## Dodatak broj 4.: Zbirna tablica pokazatelja za 2015. godinu

R. br.	OSNOVNI PODACI			ZAPOSLENOST		FINANCIJSKI POKAZATELJI				TRGOVINSKI POKAZATELJI				
	Slobodna zona	Površina (u m <sup>2</sup> )	Slobodna površina (u m <sup>2</sup> )	Broj korisnika	Broj zaposlenih	Prihodi korisnika zone (HRK)	Rashodi korisnika zone (HRK)	Dobit korisnika zone (HRK)	Ulaganja	Izvoz (HRK)	Udio izvoza u prihodu	EU Izvoz (HRK)	Udio izvoza na EU tržište u ukupnom prihodu	Zemlje izvoza
1	Đuro Đaković -Slavonski Brod	15.521	0	1	284	66.879.809	64.232.152	2.647.657	0	66.002.211	98,7%	62.313.497	93,2%	Francuska, Njemačka, Austrija, Italija, Kanada
2	Krapinsko-zagorska	64.000	20.000	11	1	491.924	413.358	78.566	0	411.925	83,7%	0	0,0%	Srbija, BiH
3	Kukuljanovo	1.000.000	1.000.000	0	0	0	0	0	0	0	0,0%	0	-	—
4	Luka Rijeka -Škrljevo	337.618	270.000	1	19	27.221.054	22.503.824	4.717.230	16.029.515	20.995.426	77,1%	20.945.490	76,9%	Danska, Mađarska, Italija, Poljska, Njemačka, Kina, Švicarska
5	Osijek	130.059	84.316	19	239	960.693.320	981.360.129	-20.066.809	1.170.714	22.640.239	2,4%	13.073.616	1,4%	Italija, Austrija, BiH, Srbija
6	Podunavska	7.648	3.144	12	293	226.005.771	212.214.648	13.791.123	12.009.436	4.762.790	2,1%	2.602.988	1,2%	Srbija, BiH, Italija, Slovenija
7	Splitsko-dalmatinska	2.133.940	2.133.940	0	0	0	0	0	0	0	0,0%	0	-	—
8	Varaždin	544.283	0	16	4.507	3.066.925.892	3.281.114.062	-214.188.171	80.474.293	2.847.294.281	92,8%	2.664.179.872	86,9%	Njemačka, Slovenija, Austrija, Italija, Mađarska, Bugarska, BiH
9	Zagreb	79.860	6.000	37	225	219.630.158	206.572.568	13.057.590	7.301.080	88.999.895	40,5%	60.835.866	27,7%	Austrija, Slovenija, Njemačka, Mađarska, Bugarska
10	luke Ploče	2.145.892	480.000	10	693	229.080.861	197.605.100	31.475.760	84.872.264	137.613.821	60,1%	5.347.849	2,3%	BiH, Srbija, Švicarska, Rusija, USA, Ujedinjeno Kraljevstvo
11	luke Pula	59.848	39.373	10	400	78.783.650	85.684.642	-7.579.940	0	22.190.240	28,2%	17.267.150	21,9%	Italija

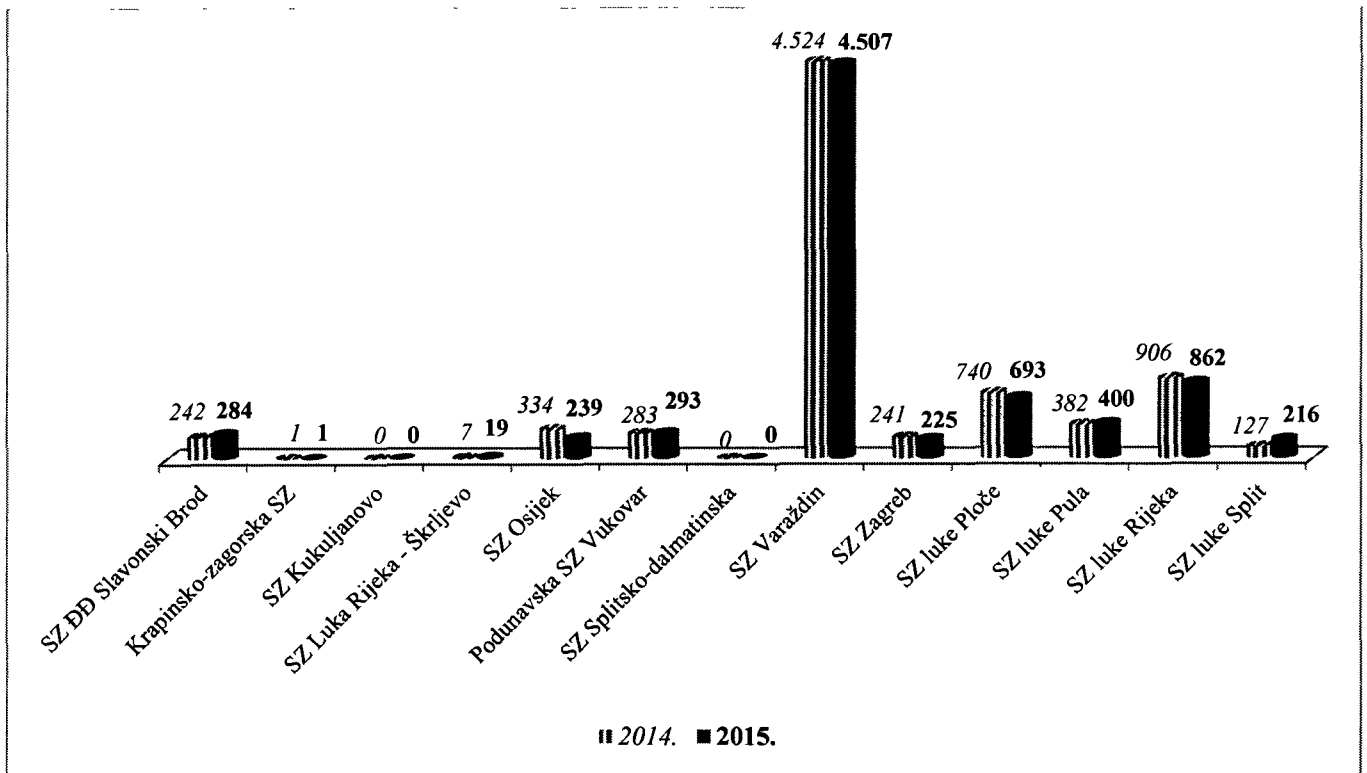


R. br.	OSNOVNI PODACI			ZAPOSLENOST		FINANCIJSKI POKAZATELJI				TRGOVINSKI POKAZATELJI				
	Slobodna zona	Površina (u m <sup>2</sup> )	Slobodna površina (u m <sup>2</sup> )	Broj korisnika	Broj zaposlenih	Prihodi korisnika zone (HRK)	Rashodi korisnika zone (HRK)	Dobit korisnika zone (HRK)	Ulaganja	Izvoz (HRK)	Udio izvoza u prihodu	EU Izvoz (HRK)	Udio izvoza na EU tržište u ukupnom prihodu	Zemlje izvoza
12	luke Rijeka	640.998	0	5	862	534.446.519	490.710.574	43.735.945	9.070.850	494.154.398	92,5%	93.601.769	17,5%	Egipat, Kina, zemlje Perzijskog zaljeva, Sjedinjene Američke Države, Austrija, Mađarska
13	luke Split	283.900	0	15	216	159.801.174	137.733.288	22.986.672	3.215.343	106.207.987	66,5%	3.493.429	2,2%	BiH, Turska, Kina, Ujedinjeni Arapski Emirati, Indija, Njemačka
	<b>Ukupno kopnene zone</b>	4.312.929	3.517.400	97	5.568	4.567.847.928	4.768.410.741	-200.562.813	116.985.038	3.051.106.768	67%	2.823.951.329	61,8%	
	<b>Ukupno lučke zone</b>	3.130.638	519.373	40	2.171	1.002.112.203	911.733.604	90.618.437	97.158.457	760.166.446	75,9%	119.710.197	10,2%	
	<b>Ukupno sve zone</b>	7.443.567	4.036.773	137	7.739	5.569.960.131	5.680.144.346	-109.944.376	214.143.495	3.811.273.213	68,4%	2.943.661.526	52,5%	

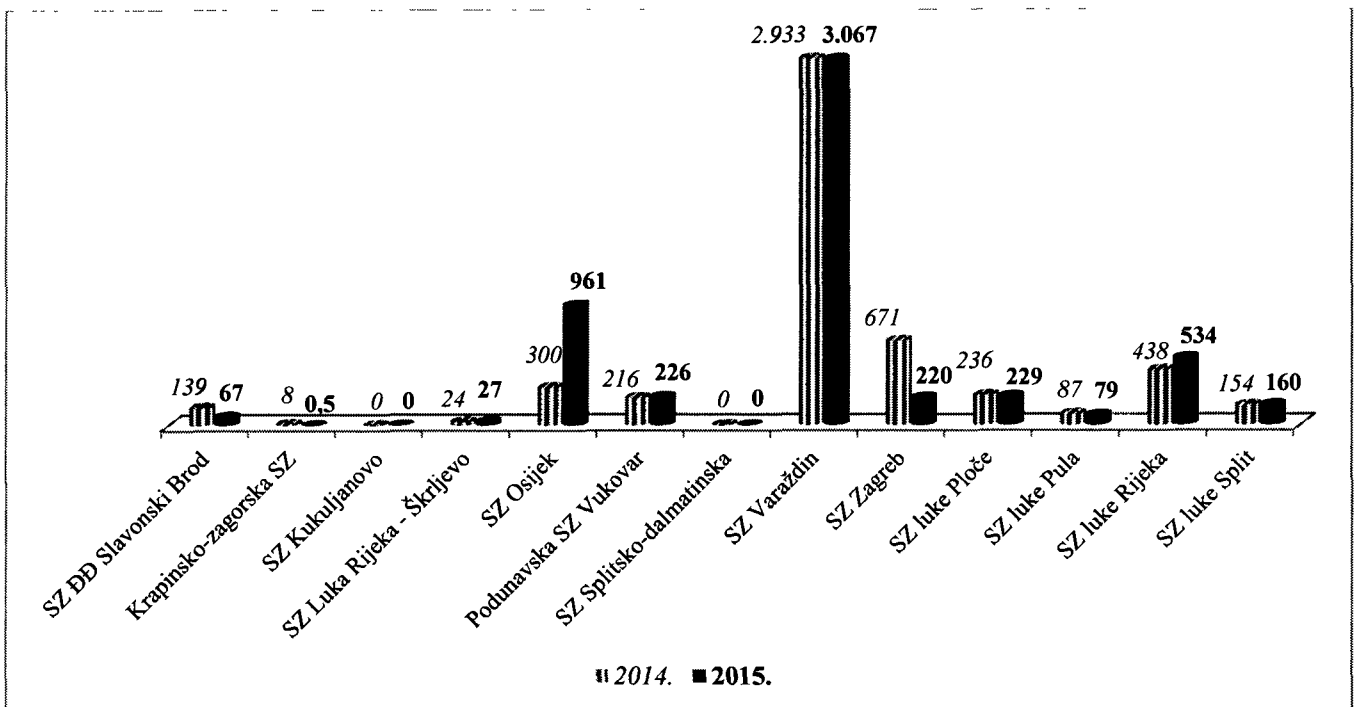
**Dodatak broj 5.: Ukupna i slobodna površina slobodnih zona u 2015. godini (u ha)**

**Dodatak broj 6.: Broj korisnika u slobodnim zonama - usporedba 2015./2014.**


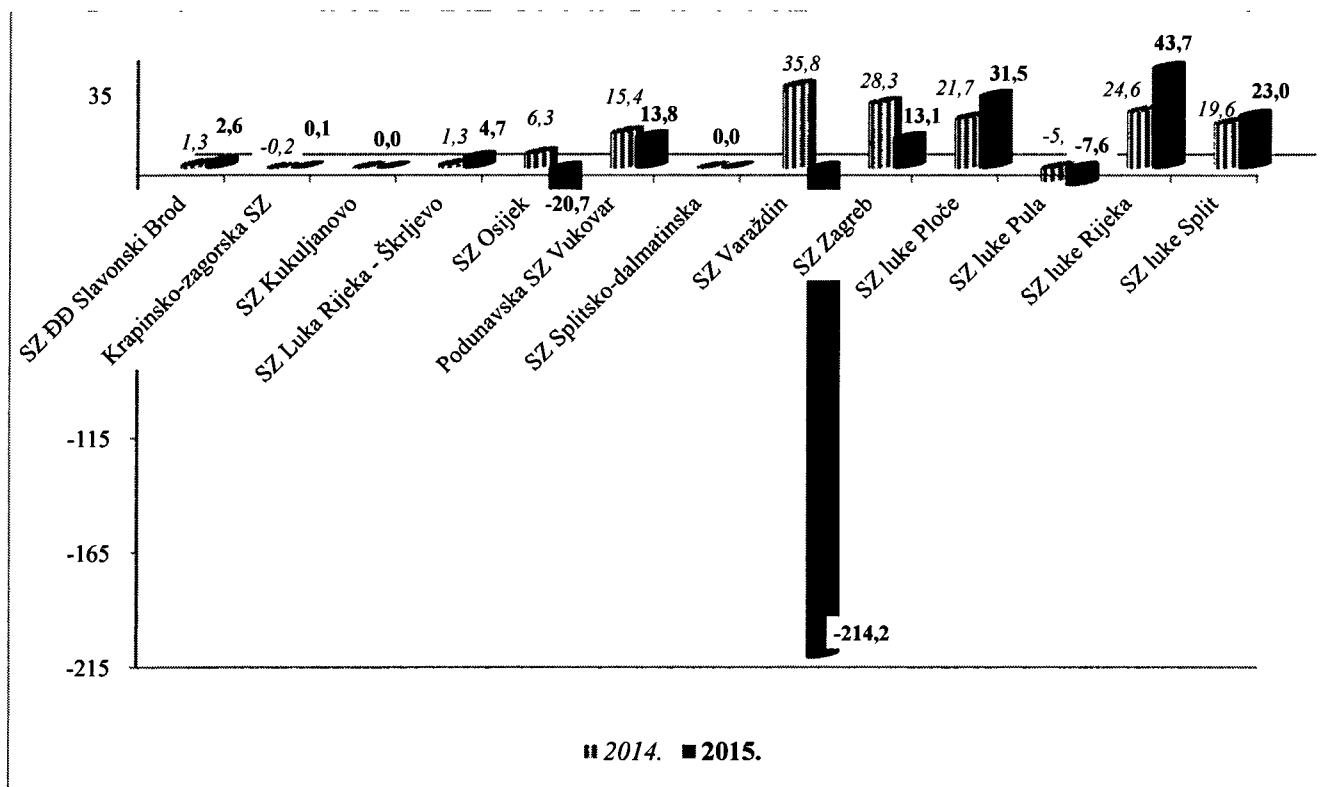
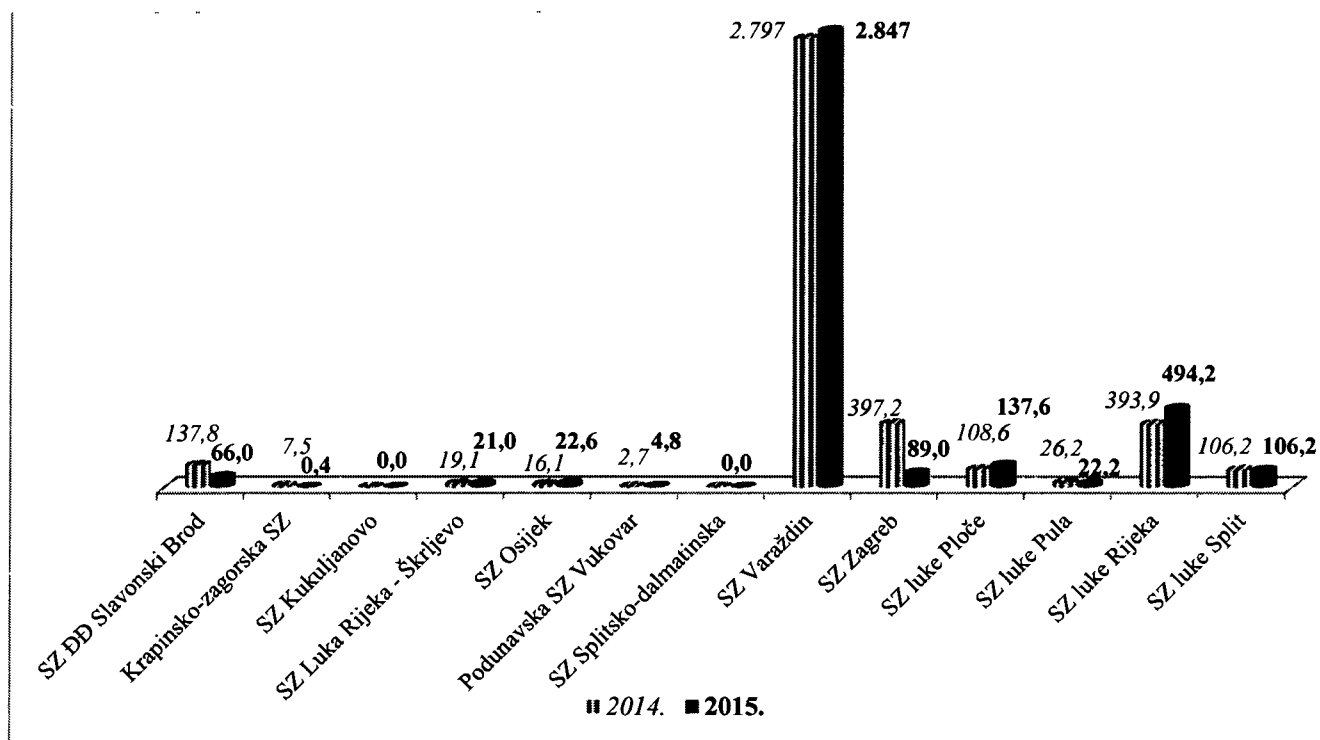
\*Režim slobodne zone prestao s danom 9. svibnja 2015. godine.

Dodatak broj 7.: Broj zaposlenih u slobodnim zonama - usporedba 2015./2014.

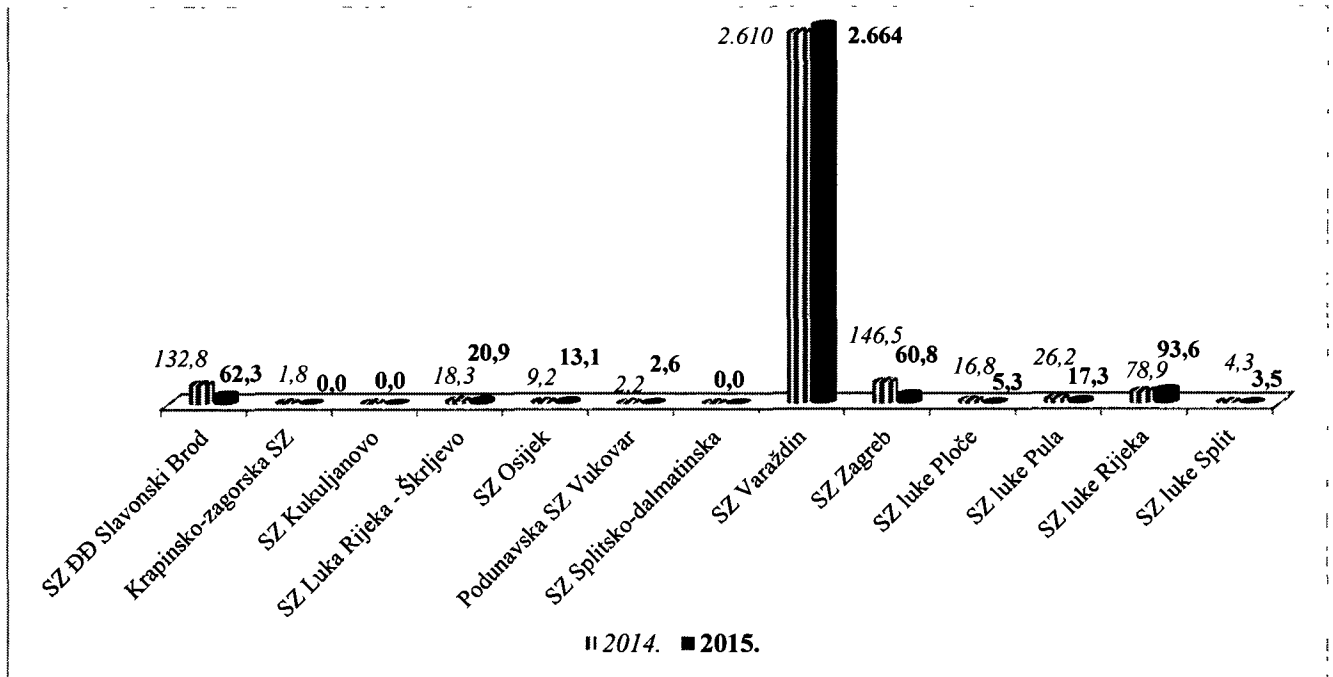


Dodatak broj 8.: Prihodi korisnika (mil. HRK) - usporedba 2015./2014.

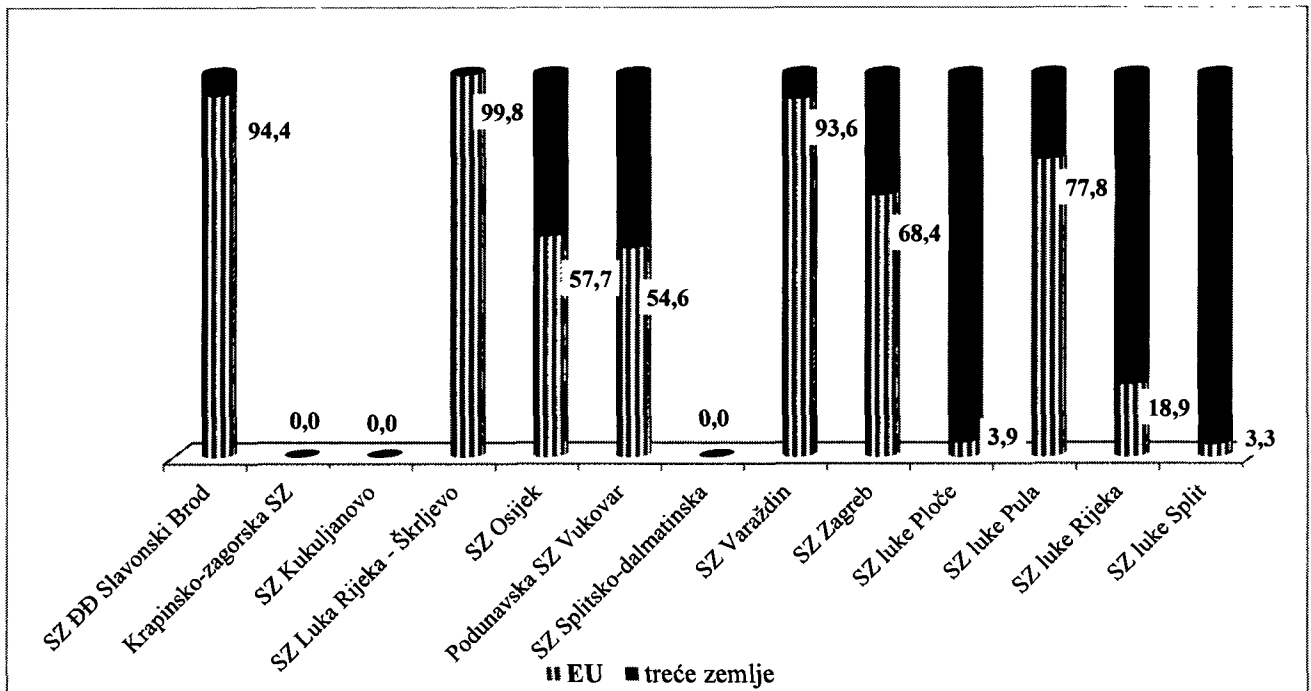


**Dodatak broj 9.: Dobit/gubitak korisnika (mil. HRK) - usporedba 2015./2014.**

**Dodatak broj 10.: Izvoz (mil. HRK) - usporedba 2015./2014.**


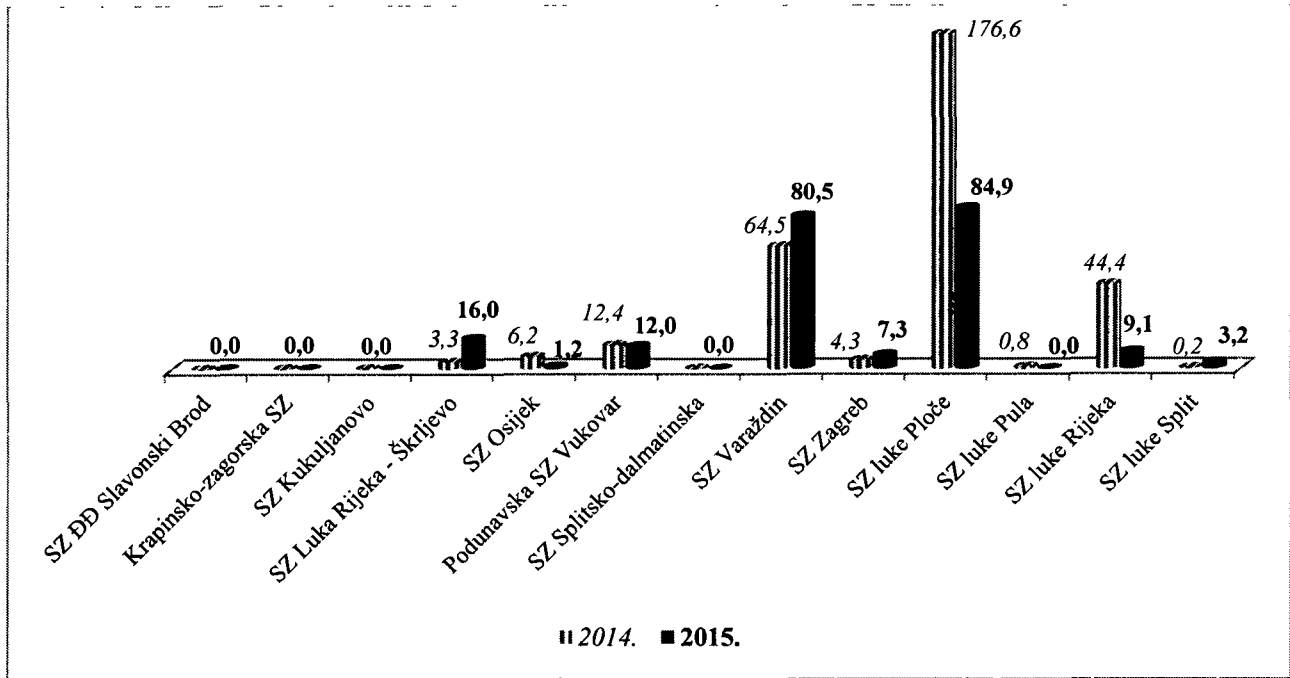
Dodatak broj 11.: Izvoz u EU (mil. HRK) - usporedba 2015./2014.



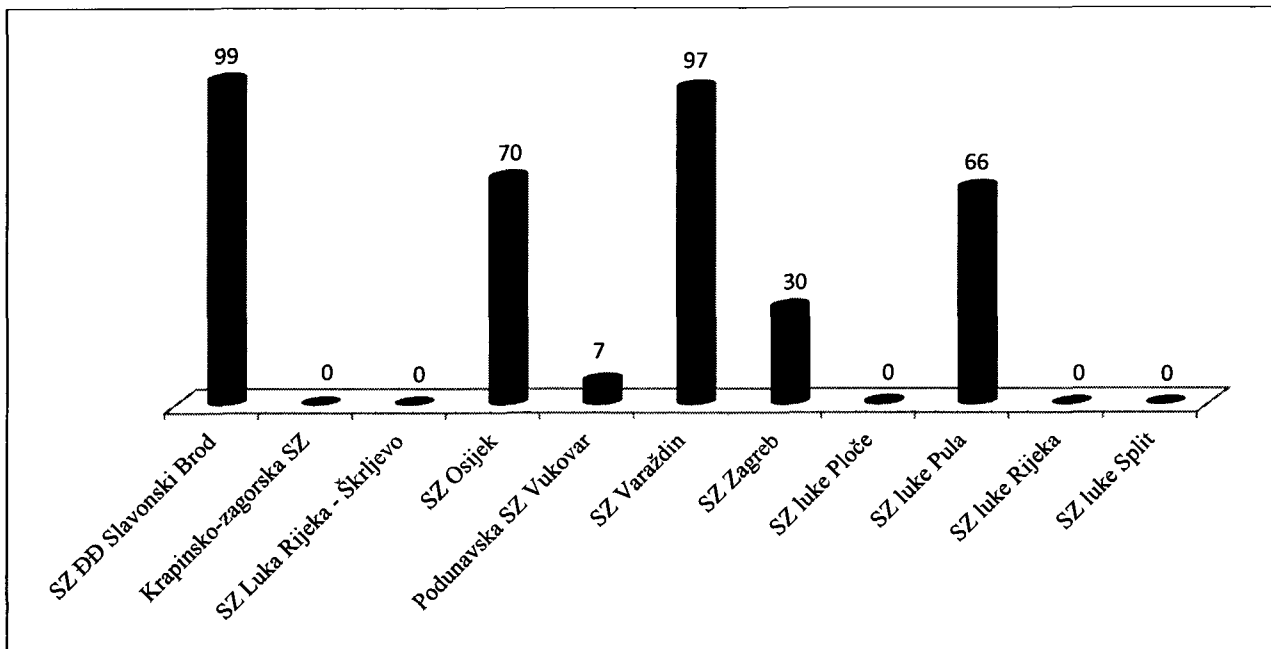
Dodatak broj 12.: Usporedba izvoza države članice EU/u treće zemlje (%)



**Dodatak broj 13.: Izvršena ulaganja (mil. HRK) - usporedba 2015./2014.**



**Dodatak broj 14.: Udio proizvodno-prerađivačke djelatnosti u ukupnom prihodu (%)**



**Dodatak broj 15.: Prikaz iskorištenih poreznih olakšica i oslobođenja za 2015. godinu**

	Slobodna zona	2015. (HRK)	2014. (HRK)	2015. vs. 2014. %
1.	luke Ploče	6.384.208,93	56.357,96	+11.228,0
2.	Zagreb	2.858.886,52	3.029.785,85	-5,6
3.	Podunavska SZ Vukovar	2.535.867,69	3.042.378,43	-16,6
4.	Varaždin	2.447.474,16	5.702.806,61	-57,1
5.	luke Rijeka	546.670,86	0	-
6.	luke Pula	502.048,01	608.143,90	-17,4
7.	Osijek	393.944,83	255.308,79	+54,3
8.	luke Split	161.223,11	107.295,26	+50,3
9.	Đuro Đaković - Slavonski Brod	0	0	-
10.	Luka Rijeka - Škrljevo	0	0	-
11.	Krapinsko - zagorska	0	0	-
	<b>ukupno</b>	<b>15.830.324,11</b>	<b>12.802.076,80</b>	<b>+23,7</b>

*Napomena: ostvarene porezne olakšice razvrstane su prema slobodnim zonama sukladno području na kojem su ostvarene. Nisu razvrstane prema mjestu sjedišta tvrtke koja je porezne olakšice ostvarila.*

*Izvor: Ministarstvo financija, listopad 2016.*

*Obrada podataka: Ministarstvo gospodarstva, poduzetništva i obrta*

**Dodatak broj 16.: Prikaz naknada za koncesiju<sup>13</sup> po zonama za 2015. godinu**

	Slobodna zona	2015. (HRK)	2014. (HRK)	2015. vs. 2014. %
1.	Luka Rijeka - Škrljevo	544.421,08	482.775,39	+12,77
2.	Zagreb	159.791,70	177.854,09	-10,16
3.	Varaždin	57.107,17	36.028,97	+58,50
4.	Osijek	24.389,06	33.088,08	-26,29
5.	Đuro Đaković - Slavonski Brod	7.415,34	27.960,46	-73,48
6.	Krapinsko - zagorska	4.352,92	196,68	+2.113,20
7.	Podunavska SZ Vukovar	557,71	1.764,71	-68,40
8.	Splitsko - dalmatinska	0,42	0,64	-34,38
9.	Kukuljanovo	0	0	-
	<b>ukupno</b>	<b>798.035,40</b>	<b>759.669,02</b>	<b>+5,05</b>

<sup>13</sup> Navedeni iznosi naknada za koncesiju formirani su isključivo na temelju obaveza nastalih u 2015. godini te ne obuhvaćaju eventualne pretplate ili druga odstupanja nastala prilikom obračuna osnovica za naknade za koncesiju.